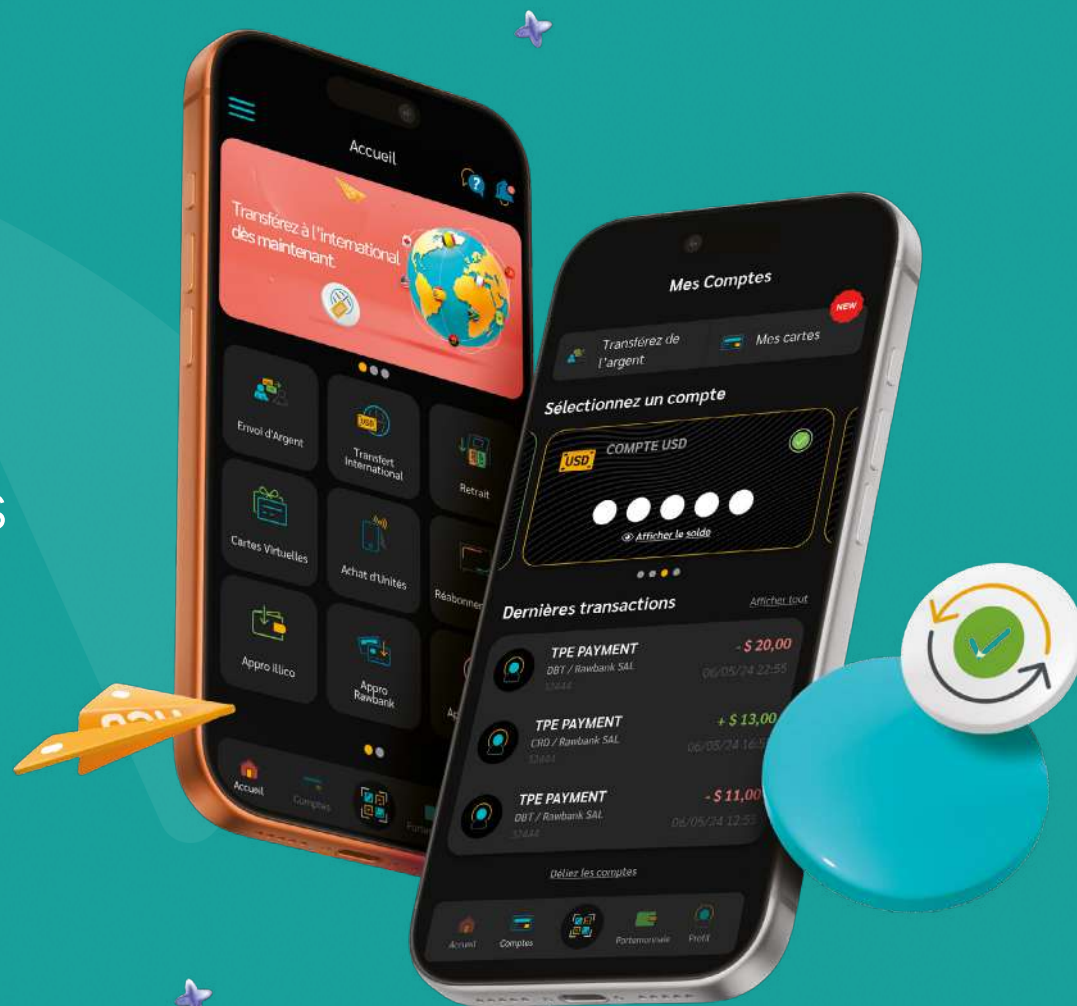


# Tout votre quotidien dans une seule application

Paiements | transferts | services et bien plus avec **illicocash**





Une nouvelle ère de services bancaires et de paiements,  
à portée de main. Faites le saut avec **illicocash** !



# GUIDE

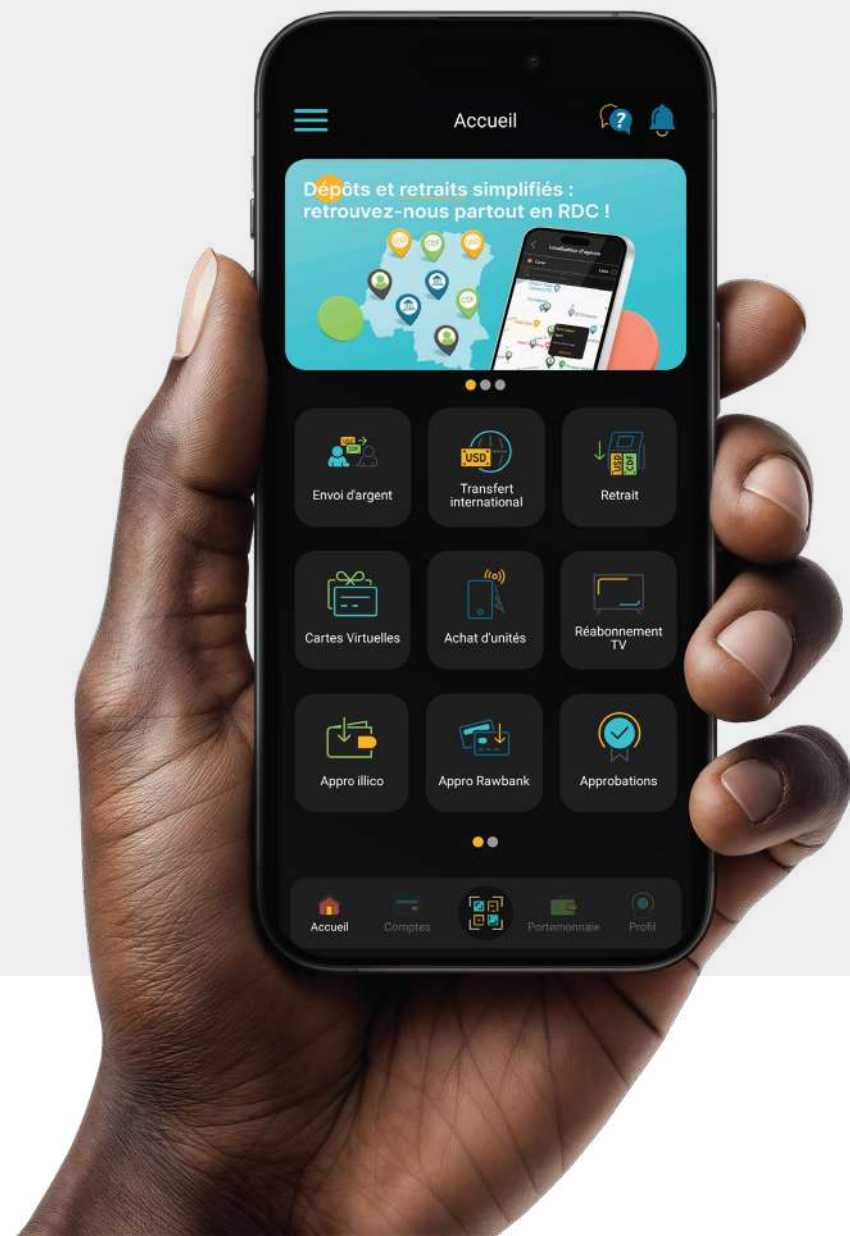
## Simplifiez vos Transactions et Révolutionnez vos Opérations Financières

Cette brochure a été spécialement conçue pour **vous guider** à travers les **multiples avantages de notre application**, nos partenaires, et les services innovants que nous proposons. Que vous soyez un marchand, un utilisateur ou un professionnel bancaire, **illicocash** est là pour **transformer et simplifier** votre quotidien.

# Présentation de l'application illicocash

Plongez au cœur d'une application intuitive et facile à utiliser, conçue pour faciliter toutes vos transactions financières. Découvrez comment illicocash vous permet de gérer vos paiements, vos transferts, et bien plus encore, en quelques clics seulement.

Utilisez **illicocash** sur votre smartphone pour gérer vos paiements de manière simple et rapide. Une connexion internet suffit pour accéder à toutes les fonctionnalités et effectuer vos transactions en toute sécurité.



# Souscription illicocash

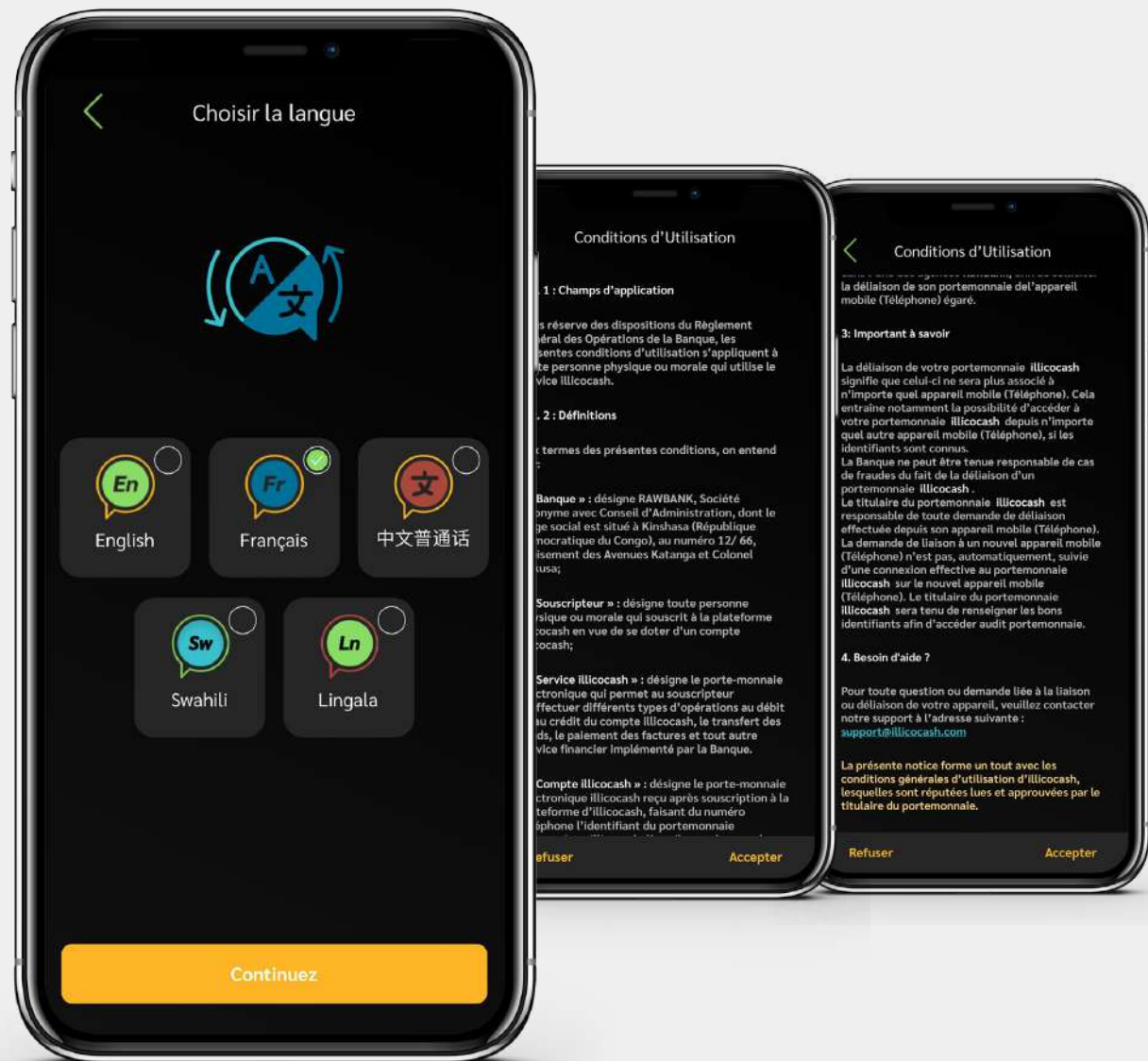
Identité → Vérification → Sécurité → Activation

- Vérification de l'identité du client
- Scan de la pièce d'identité
- Confirmation du numéro de téléphone et de l'e-mail
- Création du mot de passe et du code PIN
- Validation et activation du compte



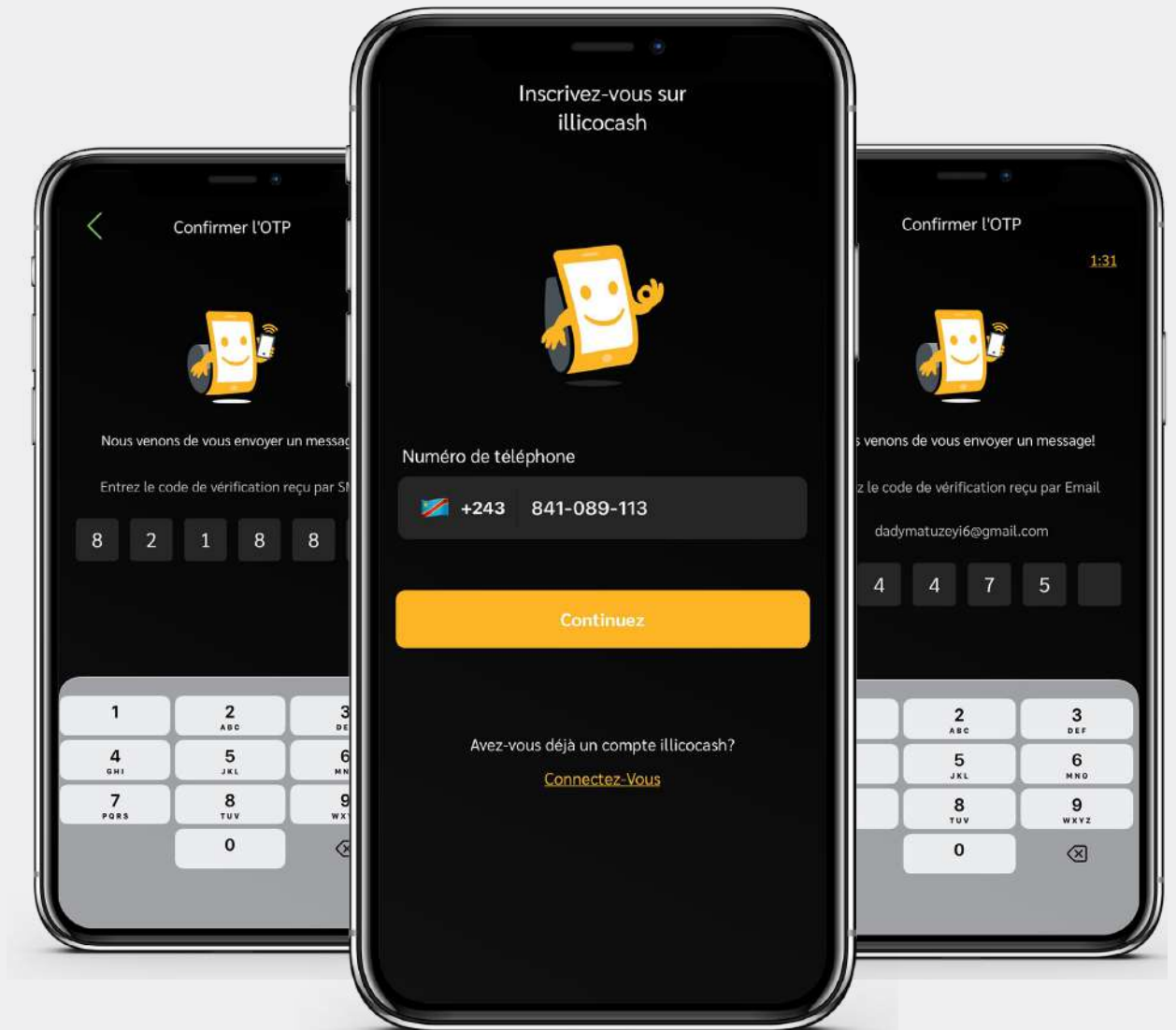
# Choisissez votre langue

Choisissez votre langue.  
Acceptez les conditions d'utilisation  
pour démarrer votre inscription.



# Renseignez votre numéro de téléphone

Recevez et confirmez votre  
code OTP par SMS et e-mail



# Créez vos identifiants

Choisissez un nom d'utilisateur et un mot de passe sécurisé.

- 8 caractères minimum
- 1 majuscule
- 1 minuscule
- 1 chiffre

Vos identifiants sont confidentiels.



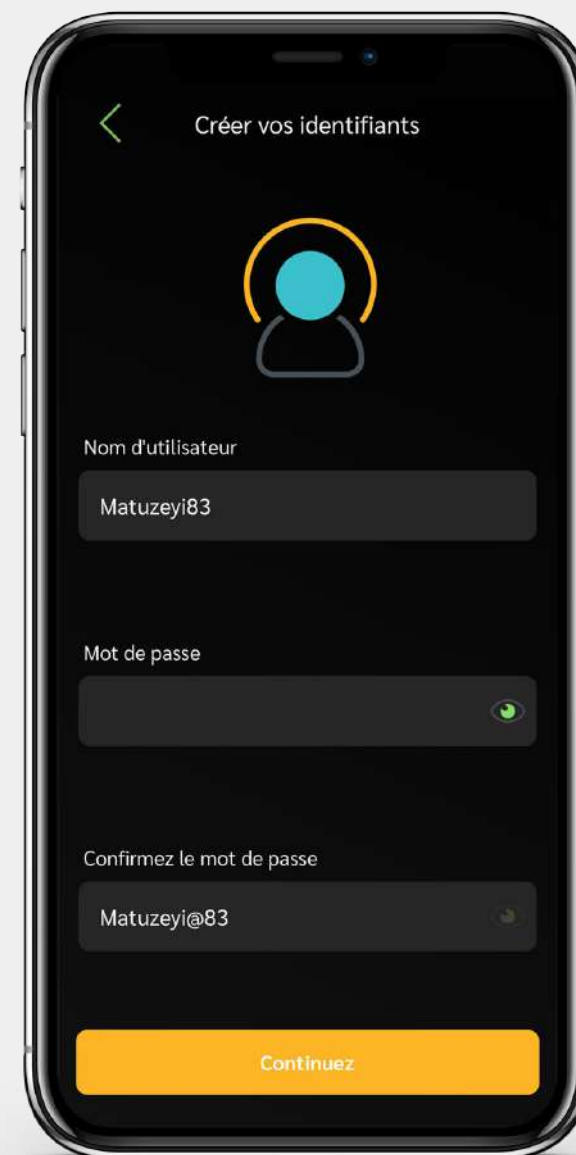
Créer vos identifiants

Nom d'utilisateur  
Ya Joh 123

Mot de passe  
Test10illico@

Confirmez le mot de passe

Continuez



Créer vos identifiants

Nom d'utilisateur  
Matuzeyi83

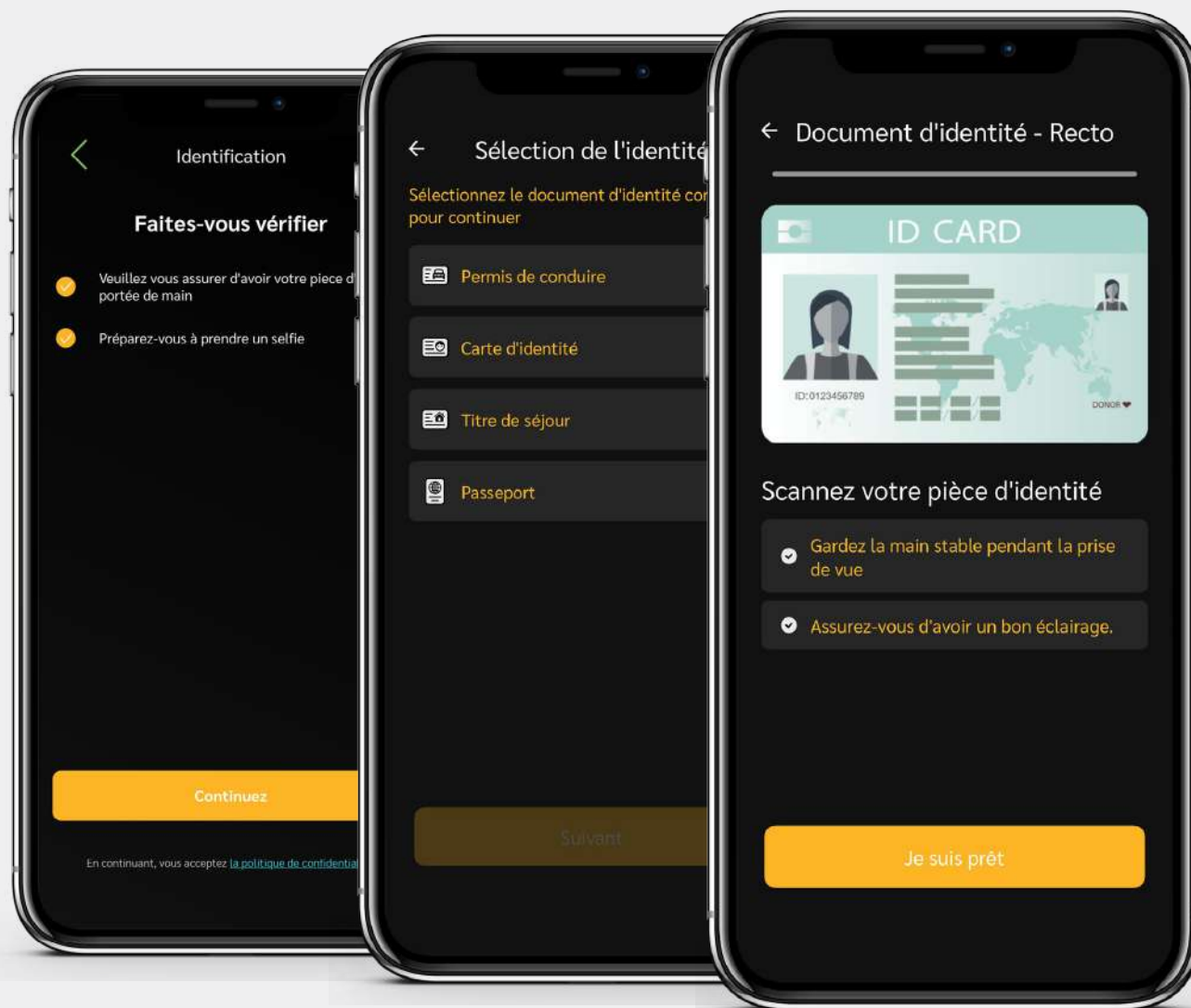
Mot de passe

Confirmez le mot de passe  
Matuzeyi@83

Continuez

# Choisissez une pièce d'identité valide

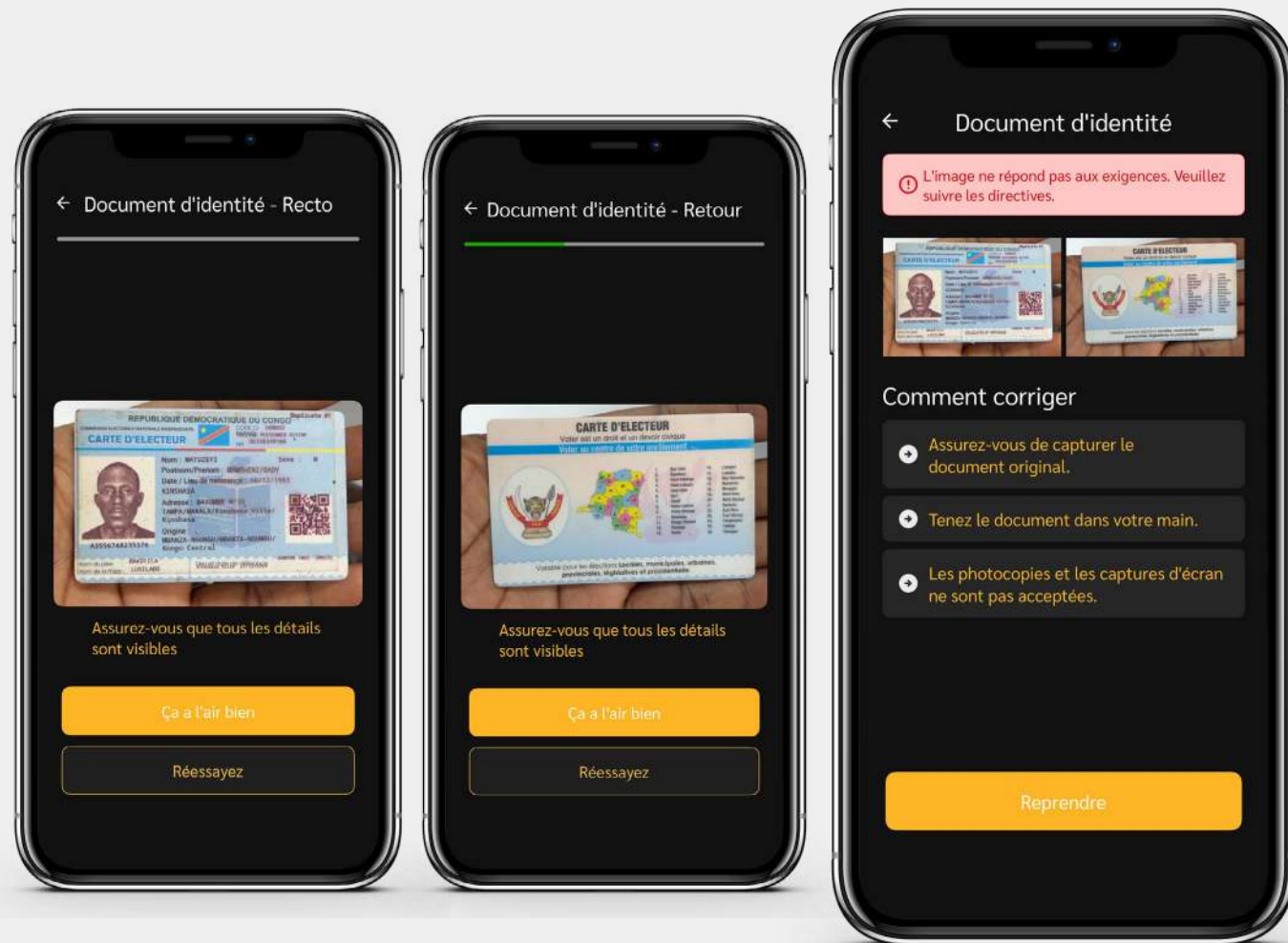
Scannez le recto et le verso  
du document pour continuer.



# Scannez le document

Capturez le recto et le verso de la pièce d'identité.

Veillez à ce que tous les détails soient clairement visibles.



# Prenez un selfi

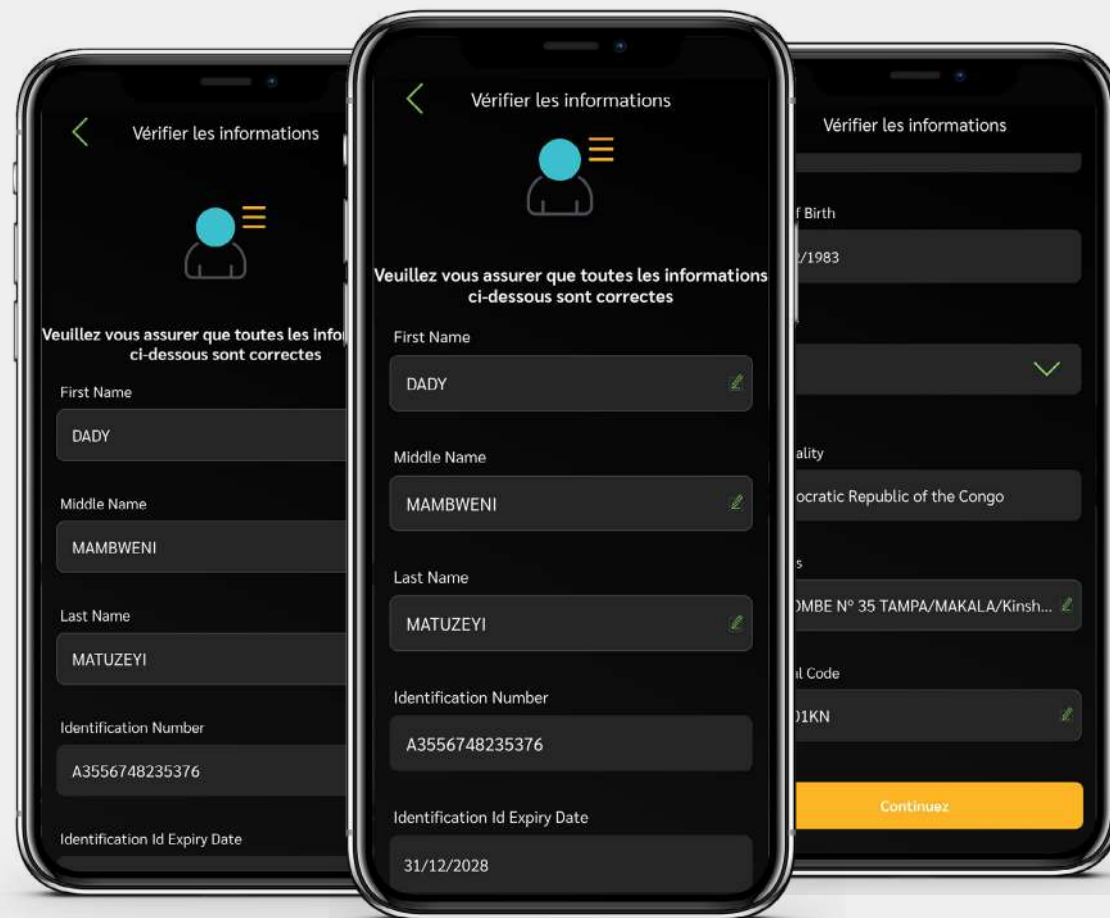
Assurez-vous que le visage soit clairement visible, sans accessoire.



# Vérification des informations

Les informations scannées sont remplies automatiquement.

Vérifiez et corrigez les données si nécessaire avant validation.



# Questions de sécurité

Complétez les déclarations de conformité requises.

Choisissez ensuite vos questions secrètes de récupération.

Identification

Veillez cocher et indiquer si les options suivantes sont viables.

**Déclaration FATCA**

Veillez sélectionner l'option correspondant à votre situation:

Je suis citoyen américain et contribuable américain

Je ne suis pas citoyen américain et je ne suis pas contribuable américain

Je ne suis pas citoyen américain mais je suis contribuable américain

**Déclaration PEP**

Personne Politiquement Exposée (PEP) Non  Oui

Allié(e) ou associé(e) à une Personne Politiquement Exposée (PEP) Non  Oui

Continuez

Questions secrètes

Veillez choisir vos questions secrètes

Question secrète 1

Quel est votre artiste préféré?

Patrice Ngoyi Musoko

Question secrète 2

Quel est votre héros sportif d'enfance?

Platini

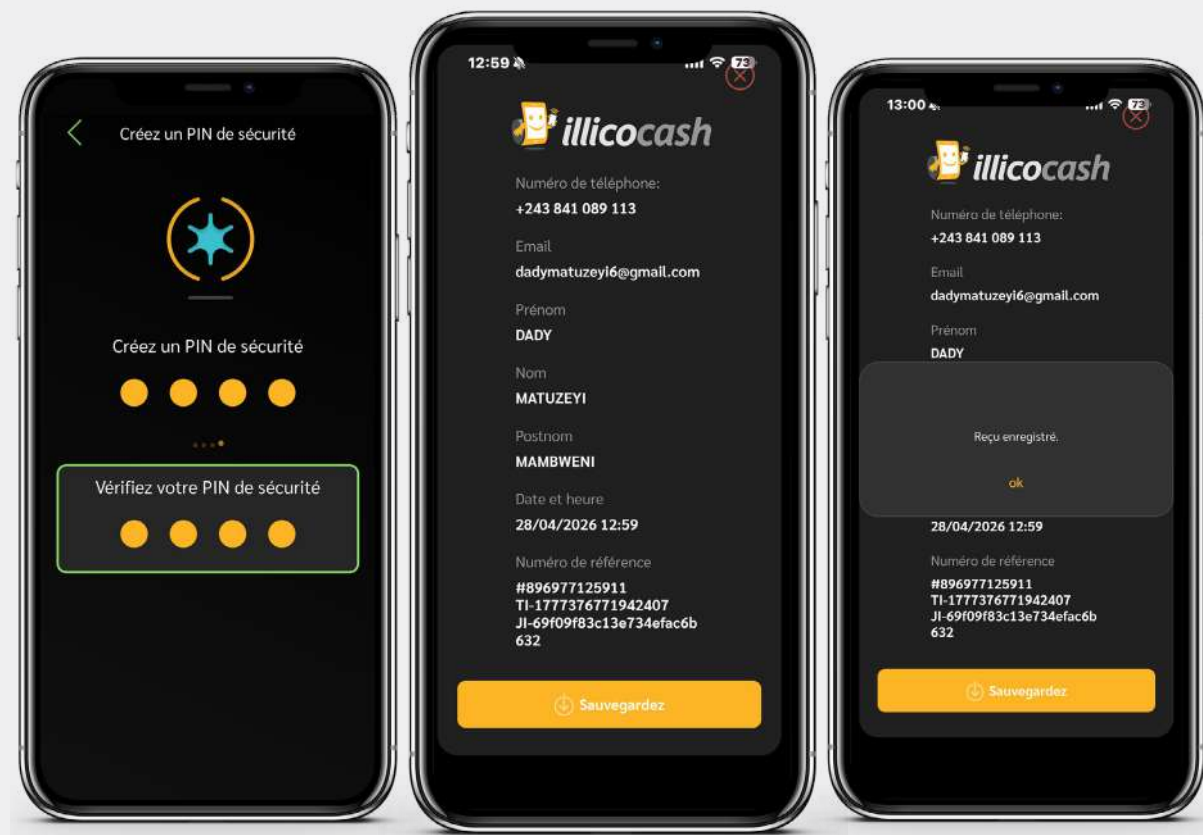
Continuez

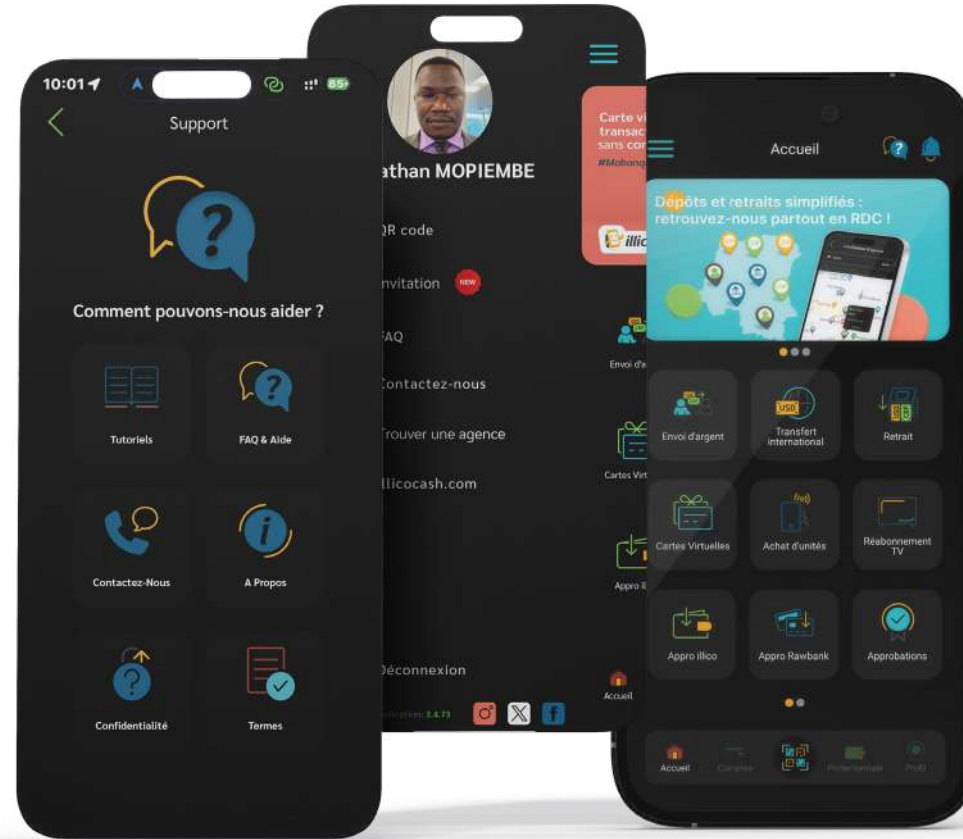
# Finalisation du compte

Le client crée et confirme son code PIN de sécurité.

Une confirmation d'inscription est ensuite générée automatiquement.

Le **code PIN** est personnel et confidentiel.





Accédez facilement à vos services financiers avec **illicocash**, une application **stylisée** pour **smartphone**, nécessitant simplement une connexion internet pour gérer vos **transactions** en toute **simplicité**.

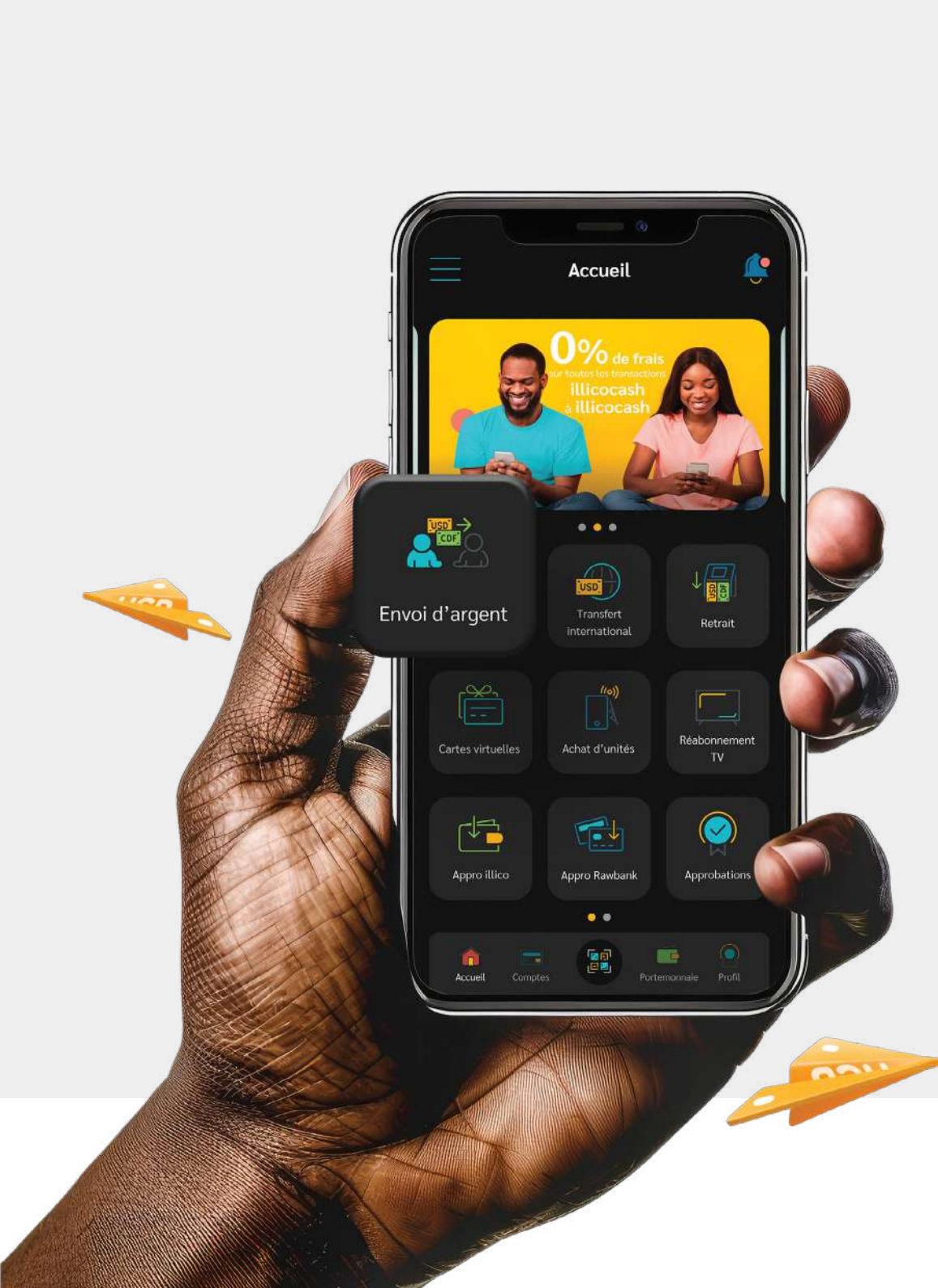
●  
Nous vous accompagnons  
là où vous allez

●  
Transformez votre  
mobile en banque

●  
Restez à jour sur  
vos finances

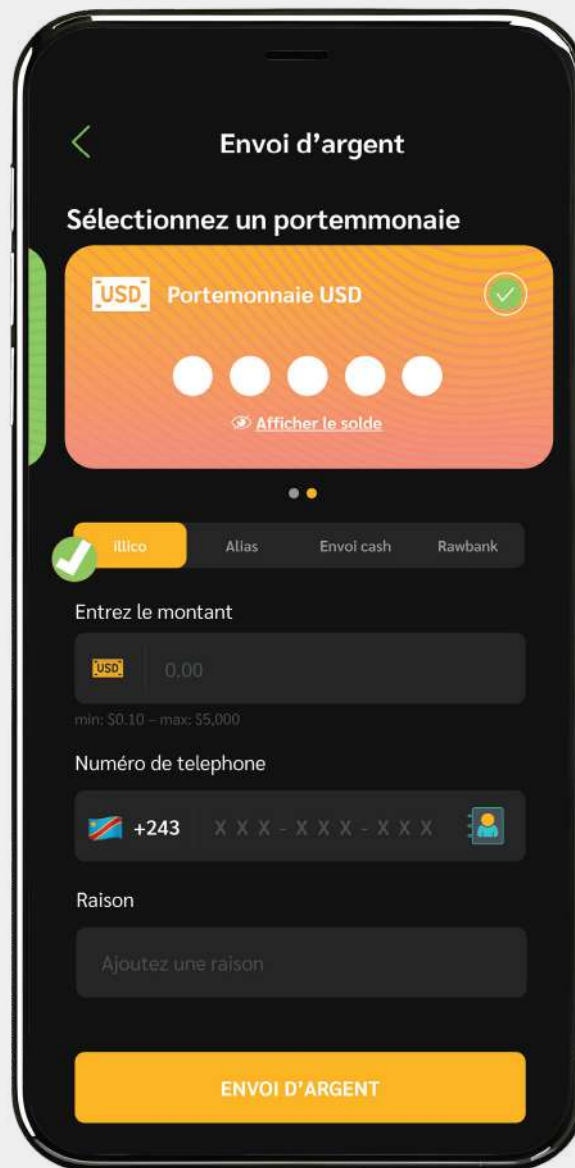
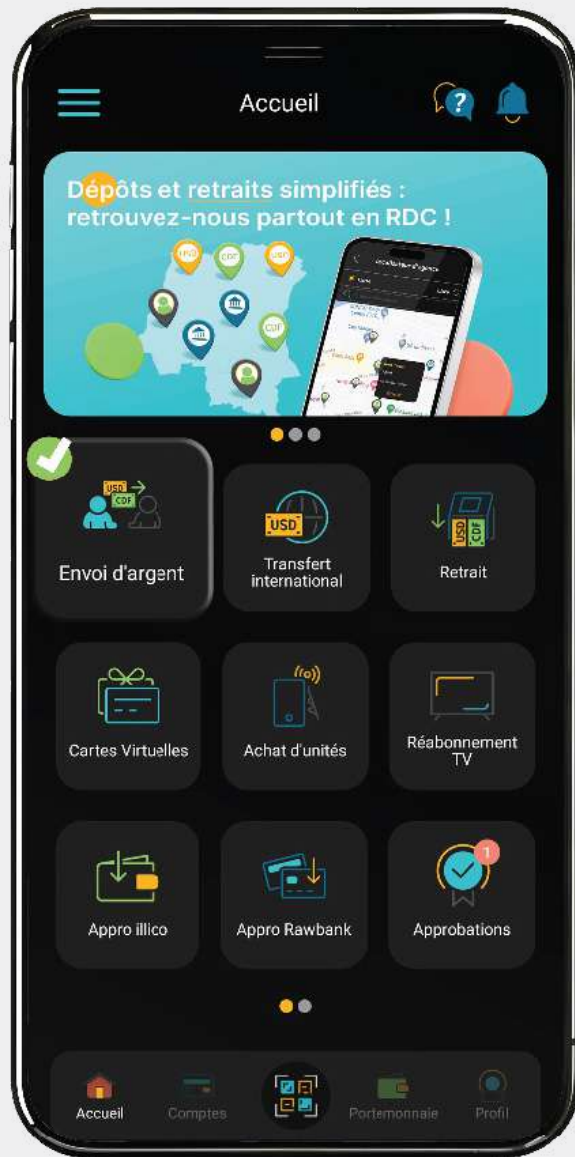
●  
Achetez les unités à tout moment  
où que vous soyez

●  
Sélectionnez.  
scannez et payez



# Envoi d'argent

L'icône «**Envoi d'argent**» d'illicocash est une fonctionnalité essentielle de l'application, permettant aux utilisateurs de **envoyer de l'argent rapidement et facilement vers d'autres comptes illicocash ou vers des comptes bancaires locaux**. Elle vise à **simplifier les transferts d'argent**, notamment pour les **paiements quotidiens**, les **transferts familiaux** ou les **transactions commerciales**.



Alias

Entrez l'alias

Envoi cash

+243 XXX - XXXX - XXXX

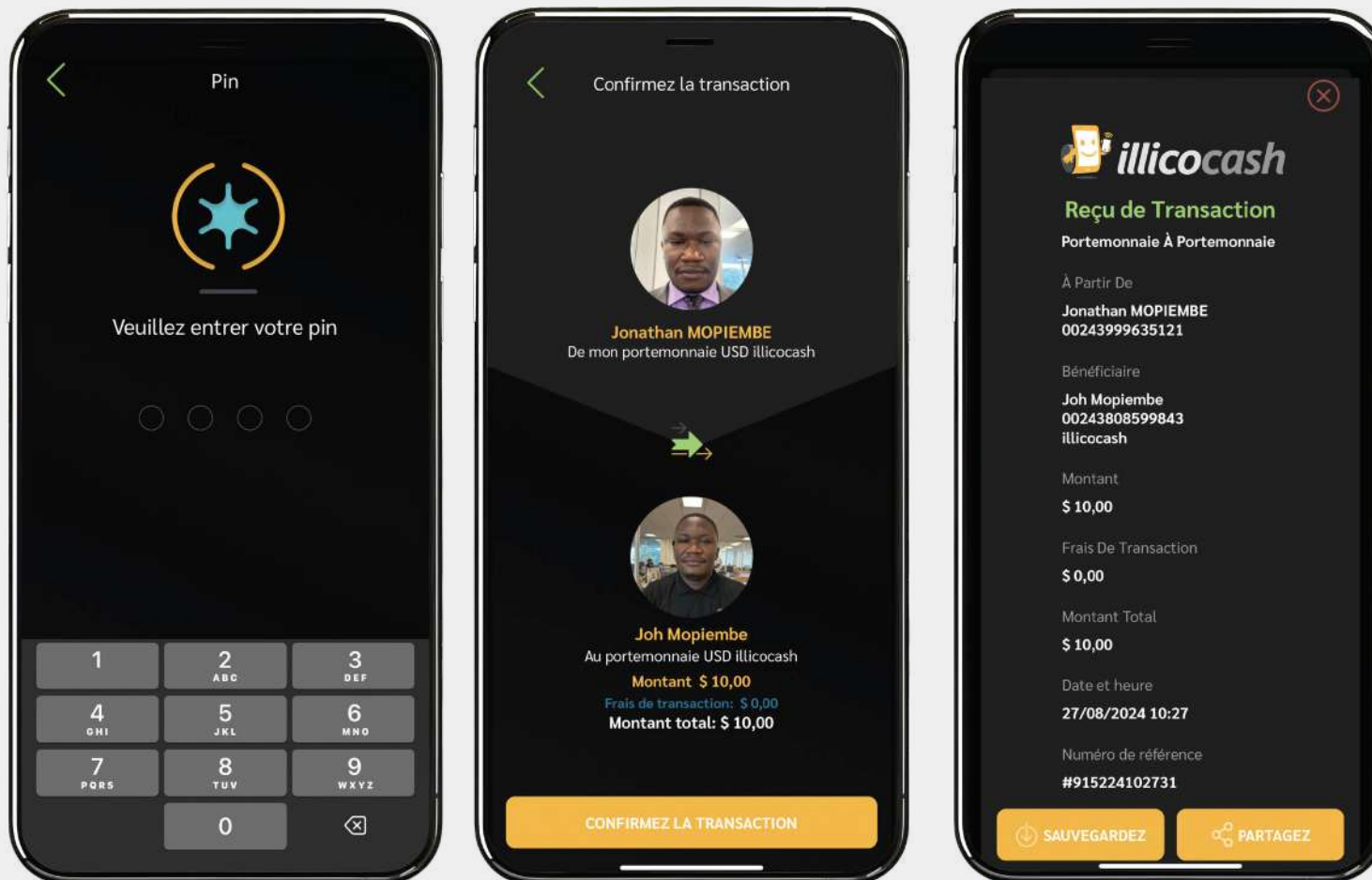
Rawbank

Autres comptes

Compte bancaire

XXXXX - XXXXXXXXXX

**ENVOI D'ARGENT**



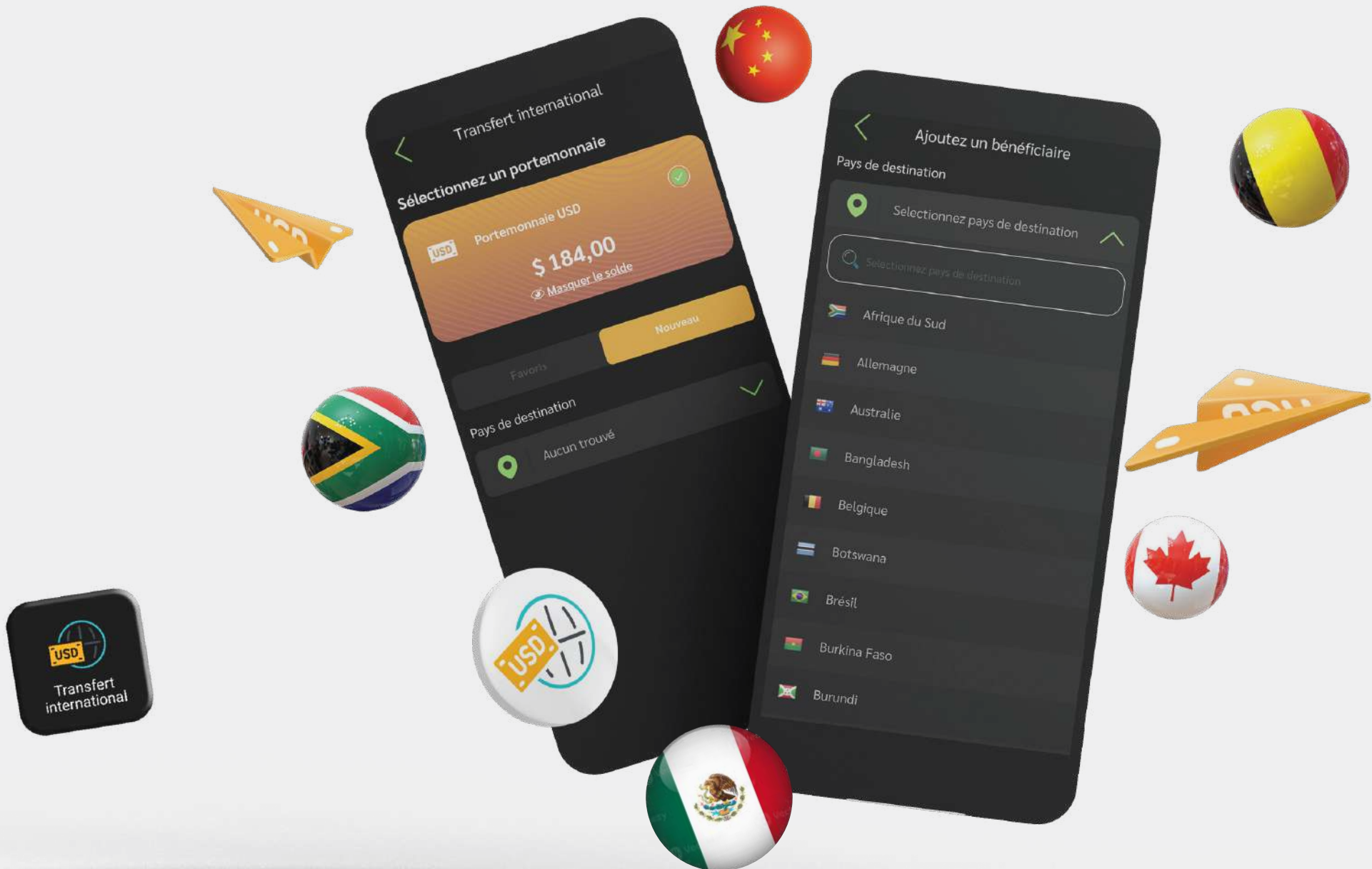
Généralement, cette icône est bien visible sur l'interface de l'application et se distingue par des symboles familiers pour que les utilisateurs la repèrent **intuitivement**. Une fois sélectionnée, l'option «Envoi d'argent» propose différentes étapes faciles à suivre : **entrer le montant, sélectionner le destinataire et confirmer le transfert.**





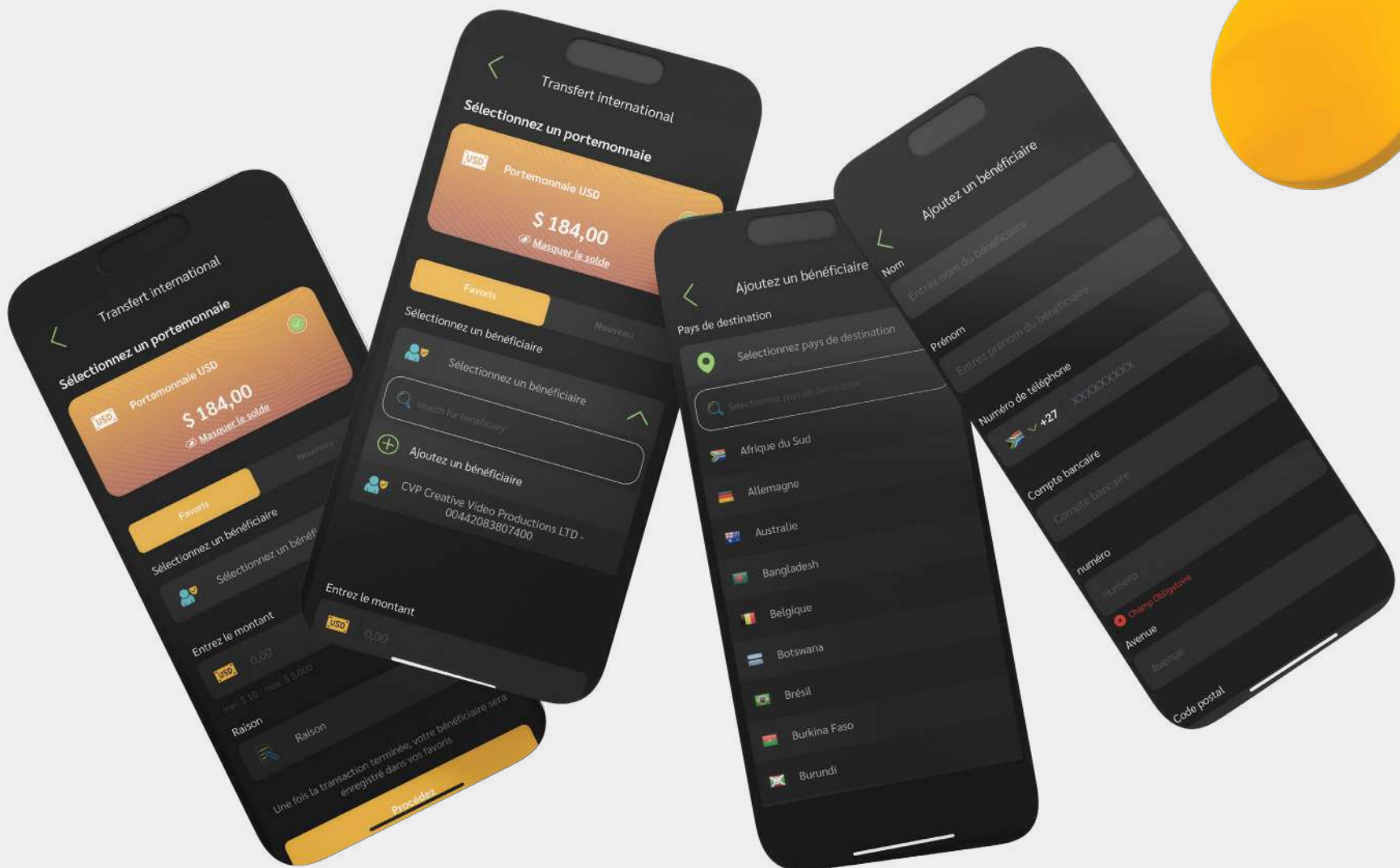
# Transfert International

L'icône «**Transfert International**» (ou «**IMT**» pour International Money Transfer) d'illicocash est dédiée aux envois d'argent à l'étranger, permettant aux utilisateurs de transférer des fonds de manière simple et sécurisée vers des comptes bancaires ou des portefeuilles numériques dans d'autres pays. C'est une fonctionnalité particulièrement utile pour les personnes ayant des proches ou des partenaires commerciaux à l'international, leur offrant une alternative rapide aux services de transfert classiques.





L'icône est conçue pour être facilement reconnaissable, souvent avec des éléments visuels évoquant le monde ou les connexions internationales. Une fois que l'utilisateur appuie sur cette icône, il accède aux étapes de l'envoi international, où il peut sélectionner le pays de destination, entrer le montant, et ajouter les coordonnées du bénéficiaire.



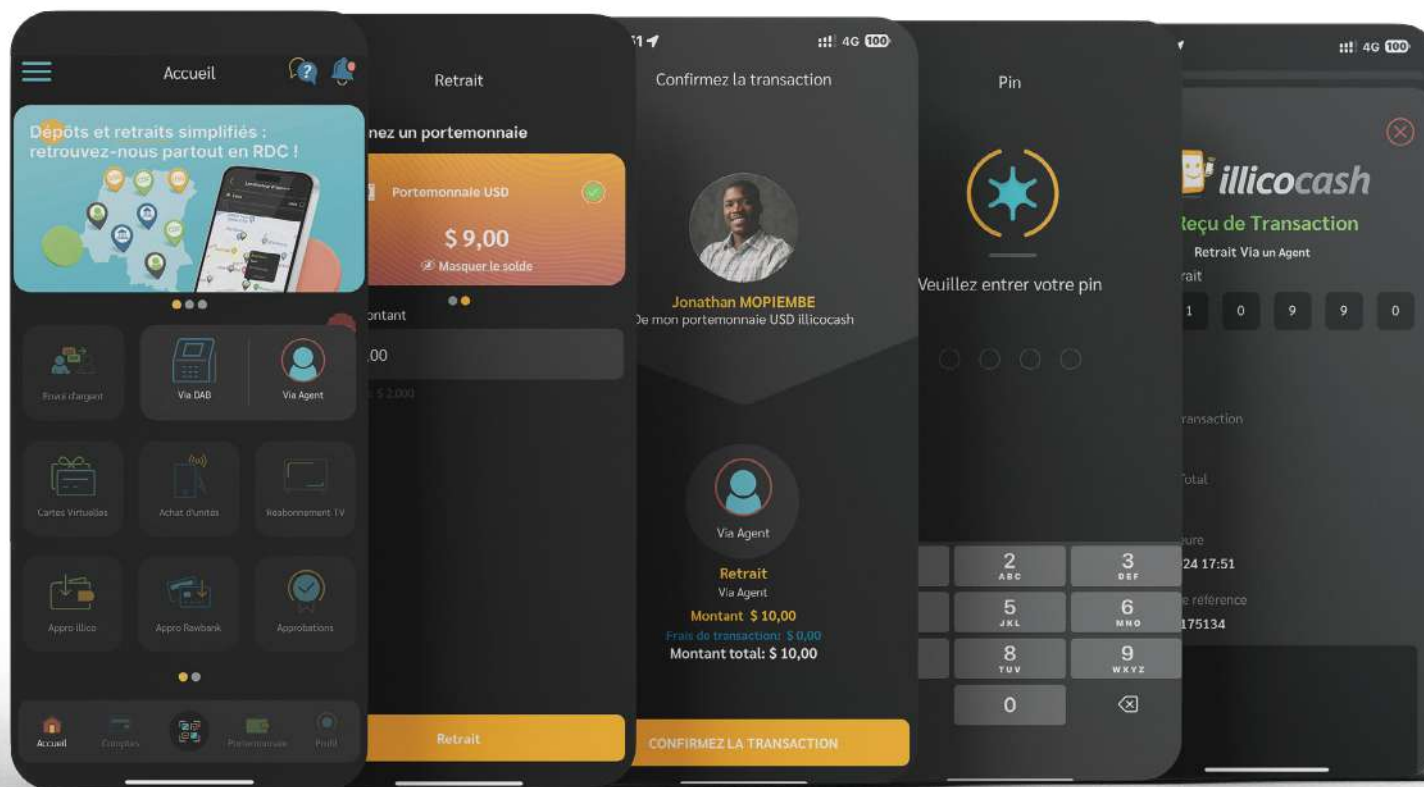




# Retrait

Le « Retrait » d'illicocash est une fonctionnalité clé de l'application. Elle permet aux utilisateurs de retirer leur argent facilement via les agents illicocash ou les points agréés.

Cette fonctionnalité vise à offrir un accès rapide aux fonds, en toute sécurité, pour les besoins du quotidien, les transactions commerciales ou les urgences personnelles.




Le «**Retrait via Agent**» d'illicocash est une fonctionnalité conçue pour simplifier le retrait d'argent auprès des agents partenaires. Grâce à cette option, les utilisateurs peuvent accéder rapidement à leurs fonds sans avoir besoin d'un guichet automatique ou d'une carte bancaire.

Cette icône est facilement reconnaissable, indiquant la possibilité de récupérer des fonds en espèces. En appuyant dessus, l'utilisateur suit des étapes simples : il peut entrer le montant souhaité pour le retrait, générer un code unique (souvent à six chiffres) et se rendre chez un agent agréé illicocash pour finaliser l'opération. Ce système est pratique, particulièrement pour les zones rurales ou les endroits où l'accès aux guichets automatiques est limité, offrant ainsi aux clients une flexibilité et un accès sécurisé à leurs fonds.




Le «**Retrait via DAB**» d'illicocash permet aux utilisateurs d'effectuer un retrait d'argent liquide directement depuis un distributeur automatique de billets (DAB) sans nécessiter de carte bancaire. Ce service est pratique pour les utilisateurs qui souhaitent accéder rapidement à leurs fonds dans des distributeurs compatibles.

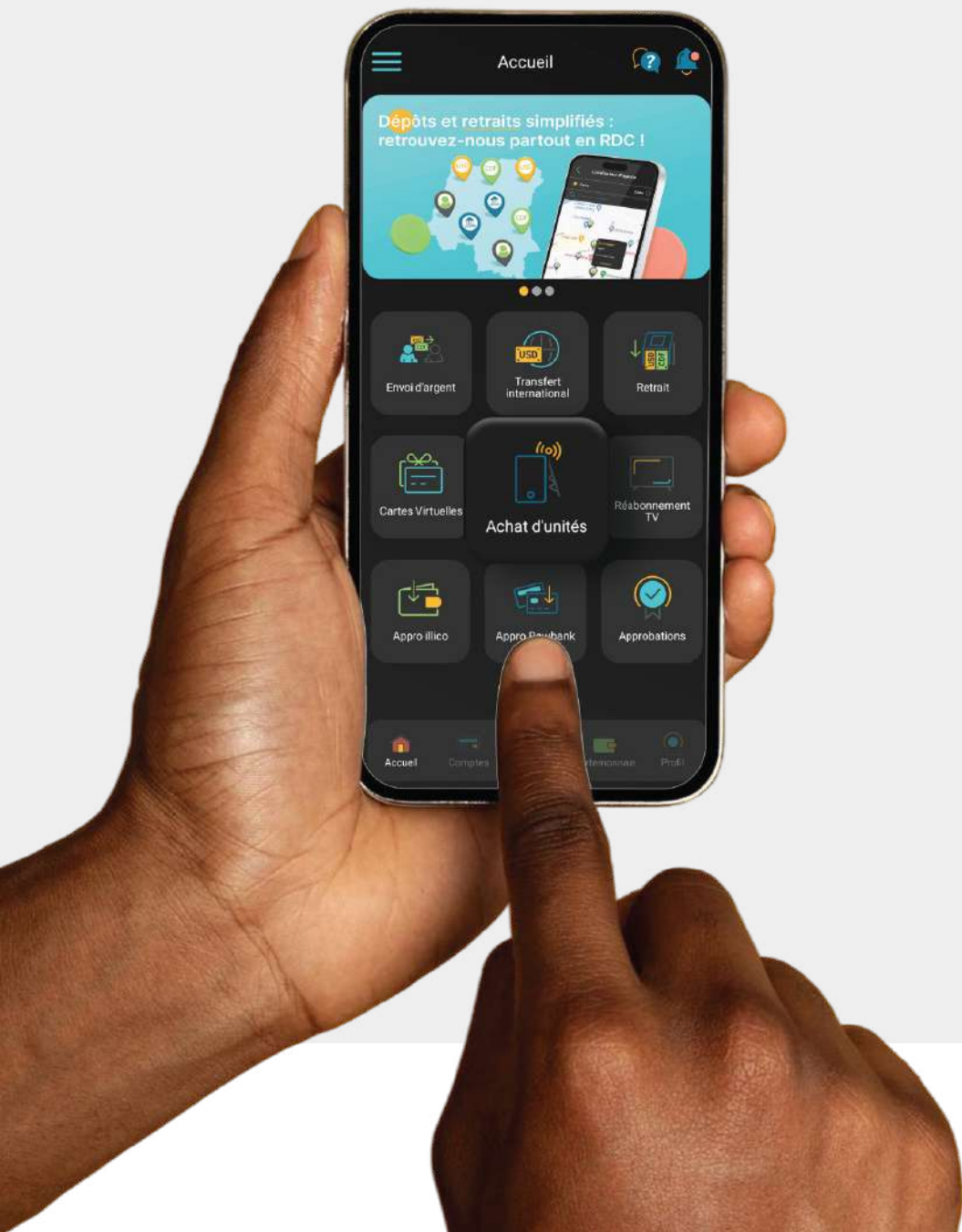


# Carte Virtuelle

LA «Carte Virtuelle» (VCN pour Virtual Card Number) d'illicocash permet aux utilisateurs de générer une carte bancaire virtuelle pour des paiements sécurisés en ligne. La carte virtuelle est dotée d'un numéro unique et d'une date d'expiration limitée, ce qui réduit les risques de fraude lors des transactions.

L'icône associée à cette fonctionnalité inclut souvent une illustration de carte pour indiquer qu'il s'agit d'une carte dématérialisée. En sélectionnant cette icône, l'utilisateur peut créer une VCN utilisable immédiatement pour des achats en ligne, sans exposer les informations de sa carte principale. Cette option est idéale pour ceux qui souhaitent sécuriser leurs paiements tout en limitant l'exposition de leurs données bancaires.

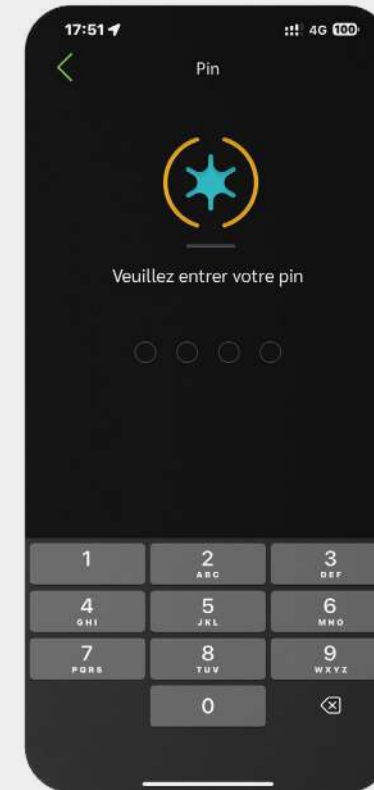
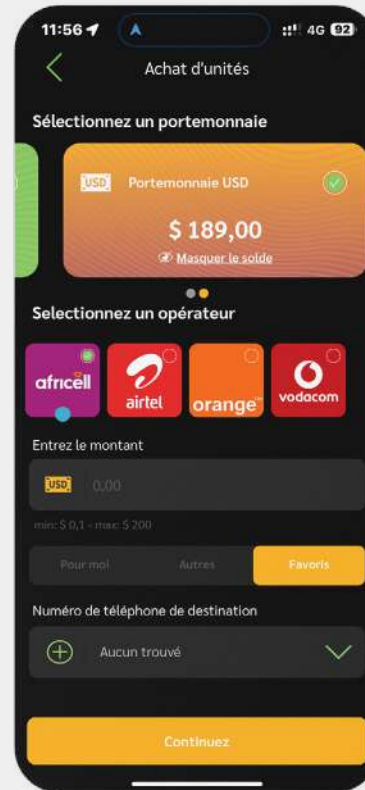
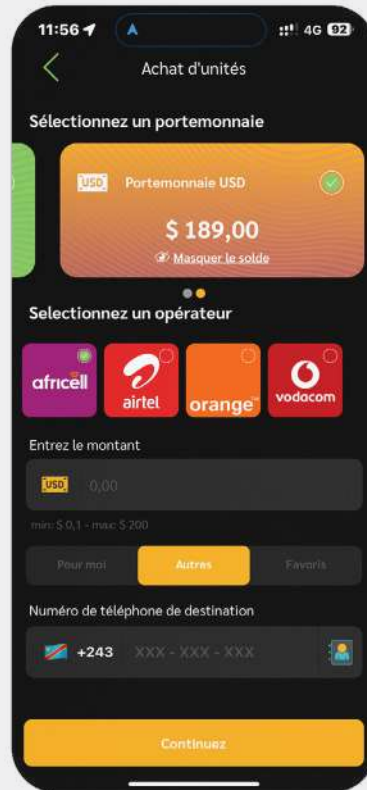
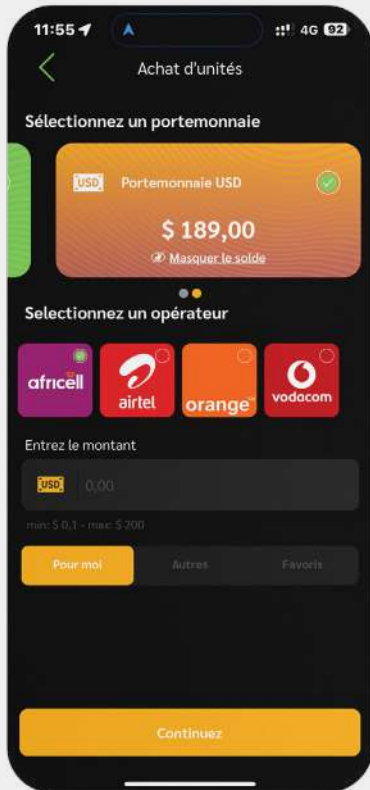




# Achat d'unités

L'«**Achat d'Unités**» sur illicocash permet aux utilisateurs de recharger facilement leur crédit téléphonique ou d'acheter des unités pour des services prépayés.

En appuyant sur cette icône, les utilisateurs peuvent choisir l'opérateur, le montant de crédit souhaité, puis valider l'achat pour recharger instantanément leur téléphone ou le compte de quelqu'un d'autre. Cette fonctionnalité est pratique pour les recharges rapides et évite le besoin de passer par un revendeur ou d'acheter des cartes physiques.

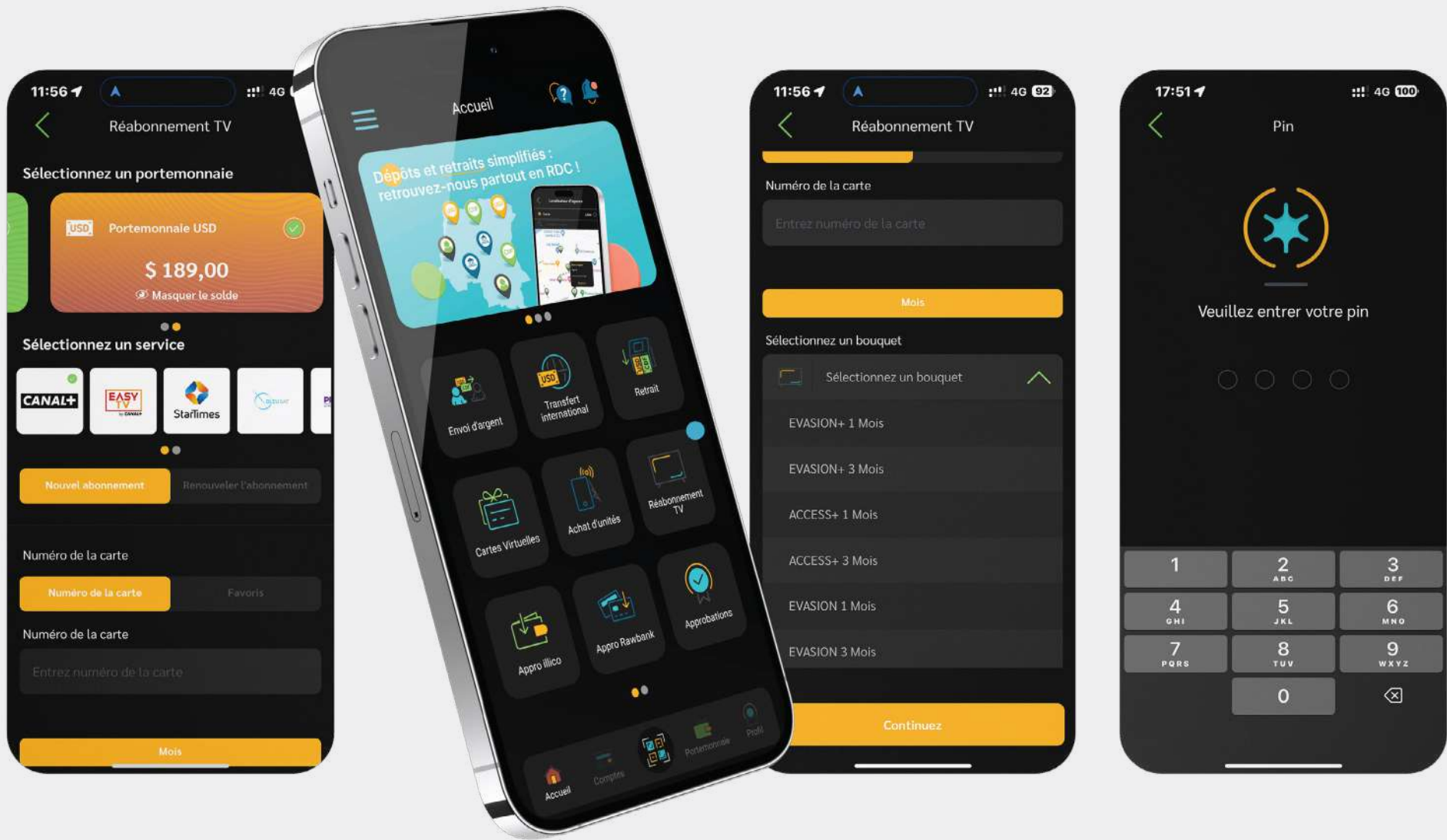




# Réabonnement TV

L'icône «Réabonnement TV» sur illicocash permet aux utilisateurs de renouveler rapidement leur abonnement aux services de télévision payante. Elle est souvent représentée par un symbole de télévision ou d'écran pour indiquer la réactivation du service.

En sélectionnant cette icône, l'utilisateur accède à une interface où il peut choisir son fournisseur de télévision, entrer son numéro d'abonné, sélectionner le bouquet ou le montant souhaité, et finaliser le paiement. Cette option est idéale pour éviter les interruptions de service et gérer facilement les abonnements TV depuis l'application.




# E-ticket

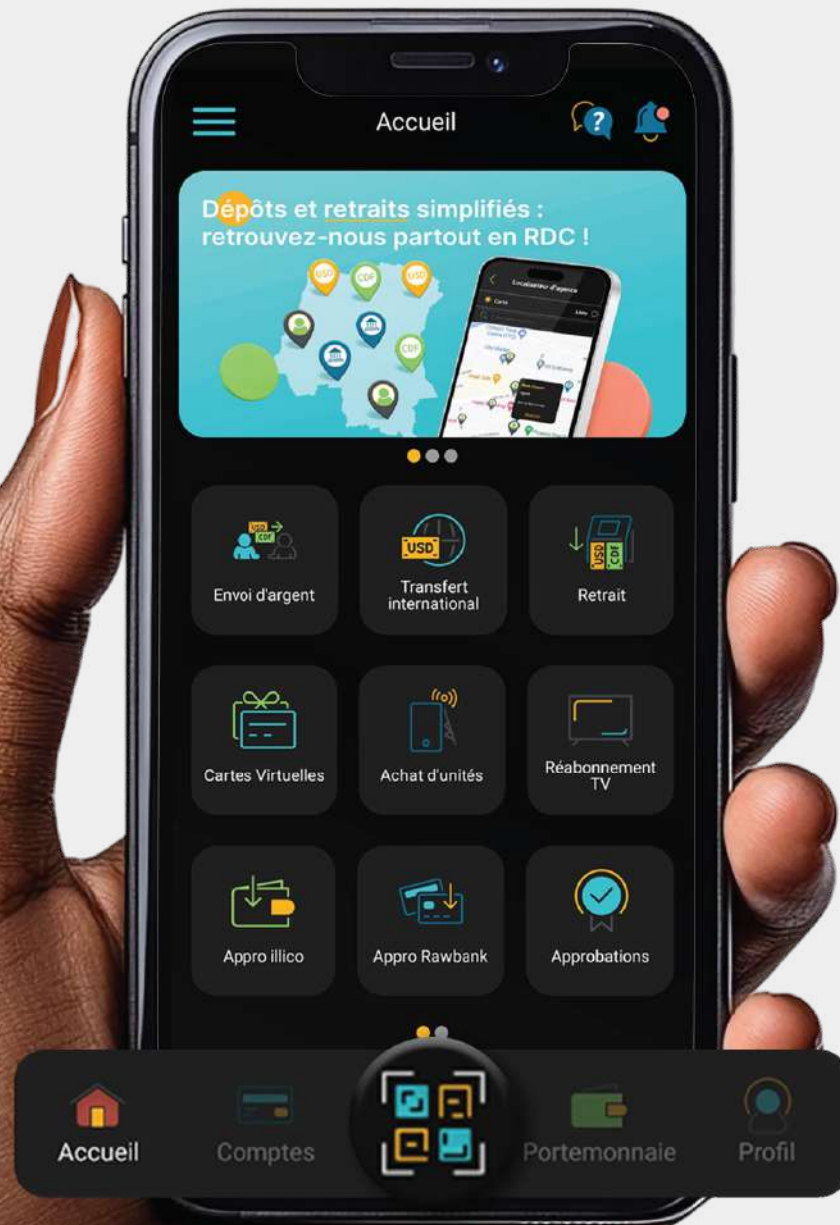
## Vos événements commencent avec illicocash

Réservez vos **E-tickets** facilement depuis votre smartphone et profitez d'une expérience rapide, sécurisée et 100 % digitale.

Avec illicocash :

- recherchez votre événement,
- payez en quelques secondes,
- recevez instantanément votre E-ticket.



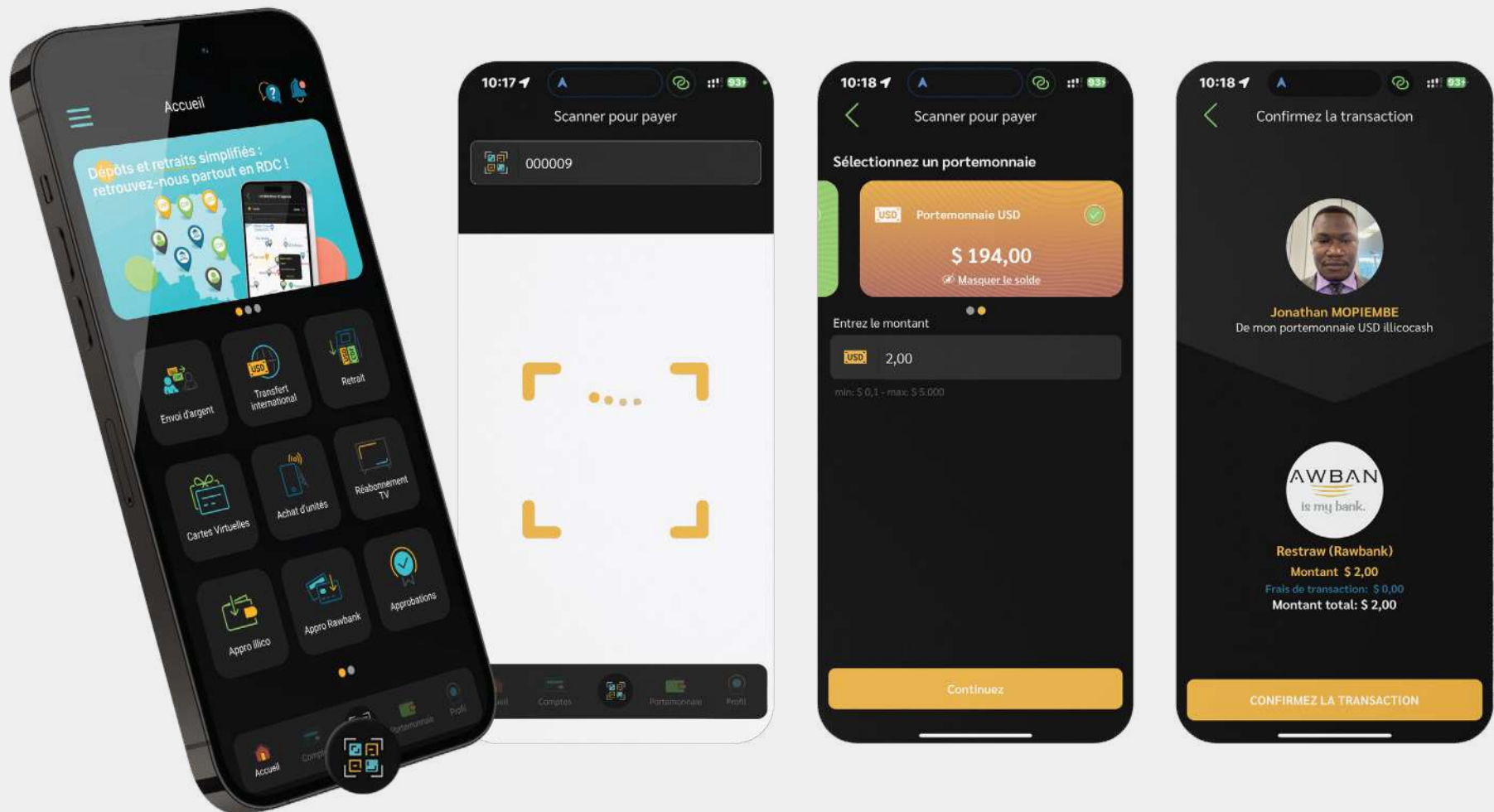


# Scan & Pay

Le «**Scan and Pay**» dans l'application illicocash permet aux utilisateurs **d'effectuer des paiements rapidement en scannant un code QR avec leur smartphone**. Cette fonction simplifie les transactions sans argent liquide en magasin, dans les restaurants, ou avec tout autre marchand équipé d'un code QR illicocash.

## Fonctionnalités associées :


**Paiement rapide:** En scannant le code QR d'un marchand, le montant peut être directement prélevé de votre portefeuille illicocash. **Transactions sécurisées :** La fonctionnalité de scan assure des paiements sécurisés sans échange d'informations sensibles. **Historique des paiements :** Les utilisateurs peuvent consulter un historique détaillé des paiements effectués via «**Scan and Pay**». Cette icône incarne la rapidité et la simplicité des paiements numériques, rendant les transactions plus fluides et sans contact.



# Votre compte sécurisé sur votre téléphone

Avec illicocash, votre compte est lié à votre appareil personnel afin de renforcer la sécurité de vos transactions.

Aucune connexion non autorisée ne peut être effectuée depuis un autre téléphone sans validation préalable.





# **Votre Guide Complet vers une Expérience Bancaire Simplifiée.**

Une nouvelle ère de services bancaires et de paiements, à portée de main.  
Faites le saut avec Illicocash !

