

VISA



Visa Airport Companion

Guide

www.rawbank.com

RAWBANK

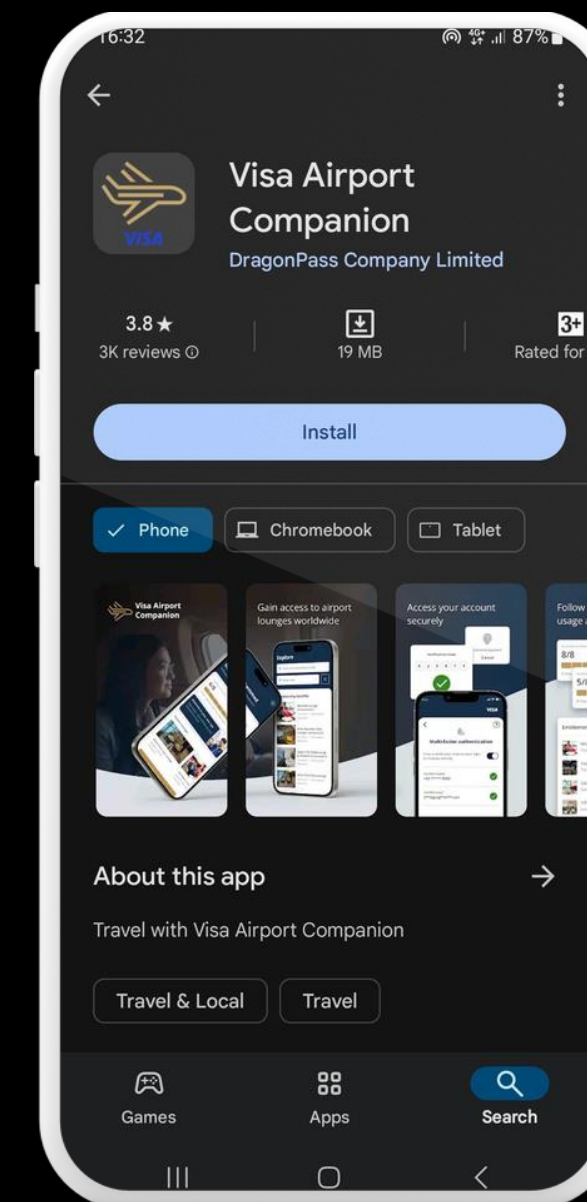
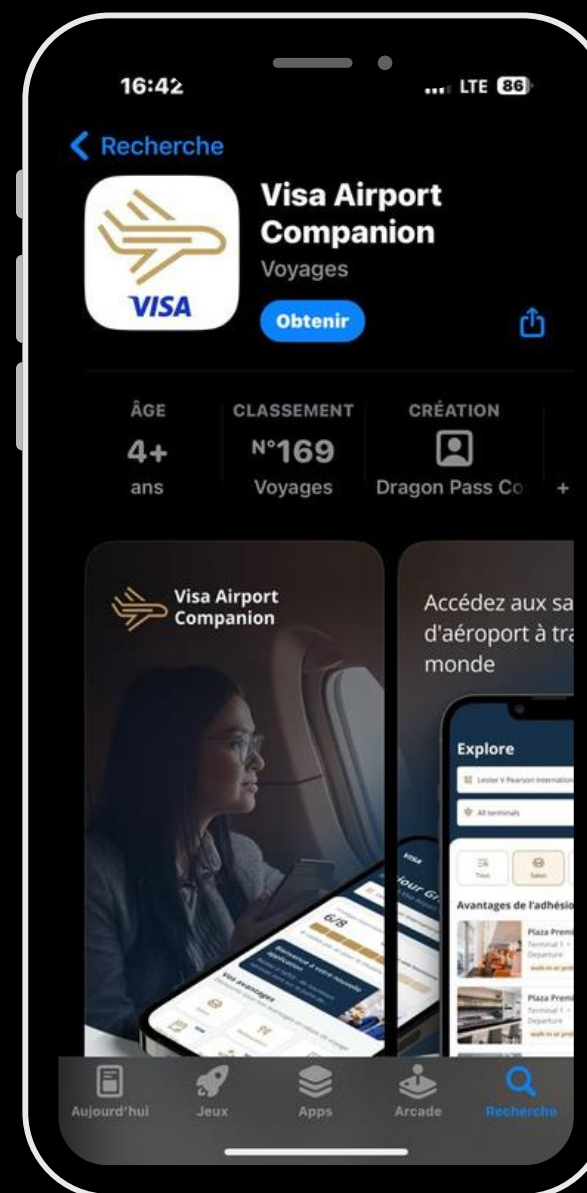


Visa INFINITE est la carte des clients VVIP et Rawbank l'a offerte à son prestigieux client. Elle présente de nombreux avantages, dont l'accès au salon de l'aéroport avec le VISA AIRPORT COMPANION en partenariat avec Dragonpass.

Avec ce guide, nous vous expliquons comment y souscrire et l'utiliser pour vos voyages.

Comment telecharger

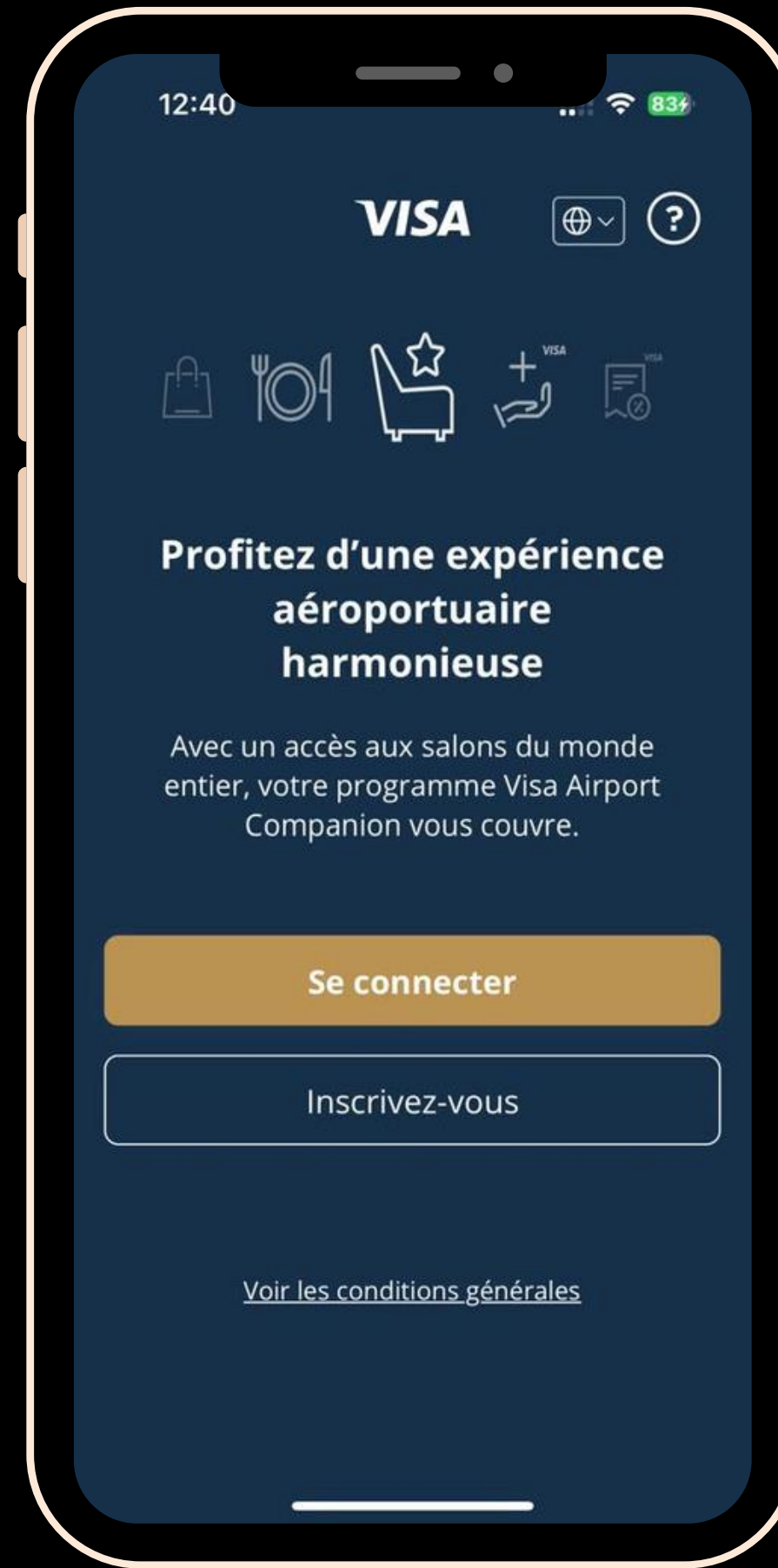
L'application **VISA AIRPORT
COMPANION** peut être téléchargée
sur Appstore ou Playstore.



Cliquez et telecharger

Etape 1

Une fois que vous êtes entré dans l'application, veuillez cliquer sur **S'inscrire**



Etape 2

Saisissez le numéro de votre carte Visa Infinite, votre nom, la mois et le année d'expiration, le CVV et choisissez le pays où vous avez obtenu votre carte.

Cliquez **Continuer**

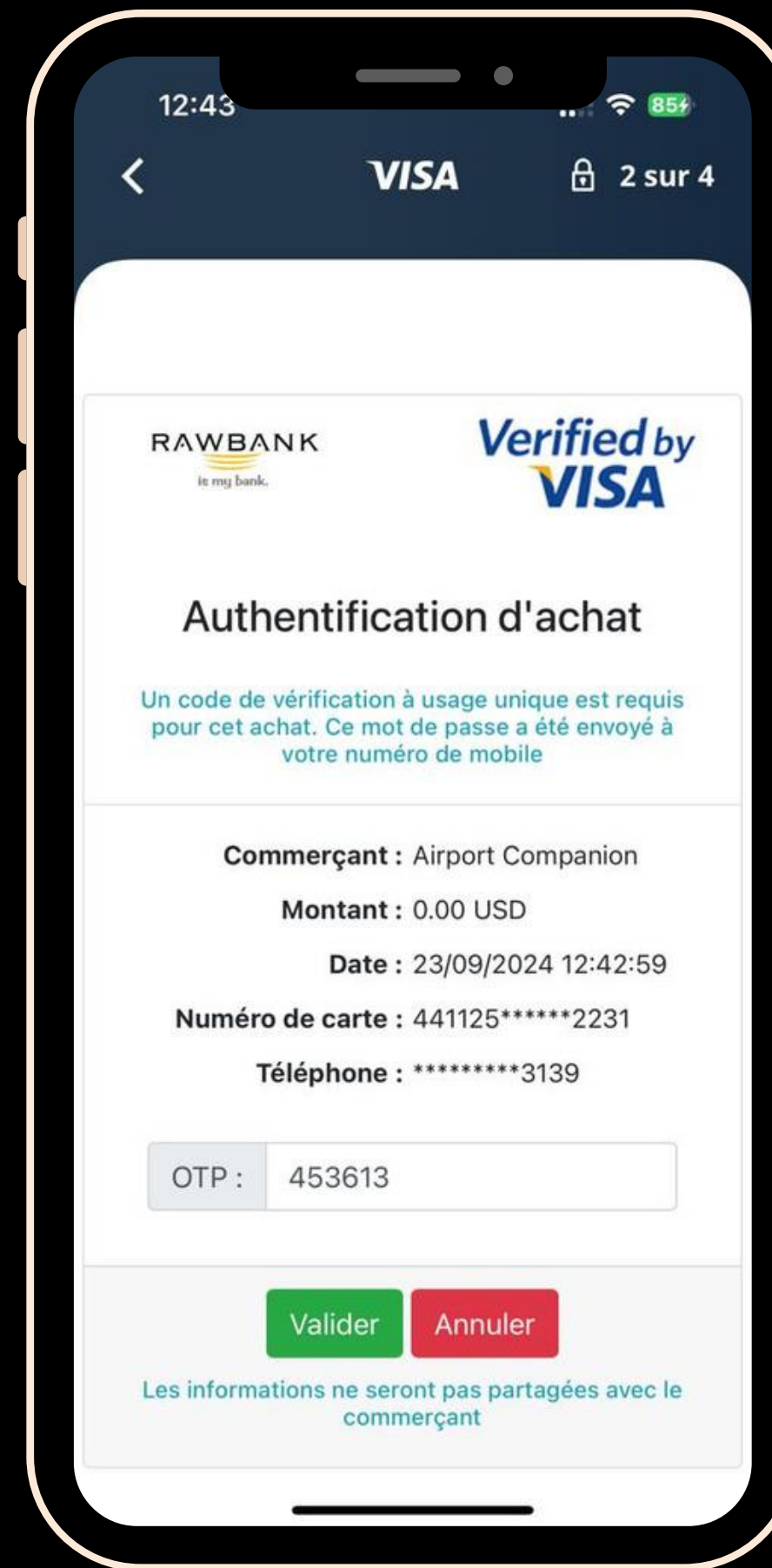
The image shows a smartphone screen with the Visa app interface. At the top, the status bar shows the time 12:40, signal strength, Wi-Fi, and battery at 83%. The app header includes a back arrow, the VISA logo, and a lock icon with '1 sur 4'. The main heading is 'Détails de la carte' with a help icon. Below is an explanatory text: 'Pour vérifier si vous êtes admissible à une adhésion Compagnon d'aéroport Visa, veuillez saisir les détails de votre carte ci-dessous.' The form contains several fields: 'Nom sur la carte Visa*' with a text input and an eye icon; 'Numéro de carte Visa*' with a text input and an eye icon; 'Date d'expiration*' with a date picker showing 'MM/YY' and an eye icon; 'CVV*' with a text input and an eye icon; and 'Pays de l'émission de la carte*' with a search input containing 'Sélectionner Pays'. At the bottom, a note states: '• DragonPass peut utiliser ces renseignements pour vérifier votre'.

Etape 3

Une fois que vous avez cliqué sur « suivant », vous devez confirmer en tapant l'OTP que vous recevrez pour validation.

Cette transaction est sans frais et aucun montant ne sera débité de votre compte.

Cliquez **Valider**



Etape 4

Saisissez le nom, le nom de famille, le numéro de téléphone et l'adresse électronique dans le présent écran tel qu'il figure sur le passeport.

Cliquez **Continuer**

15:17 VISA 2 sur 4

Vos renseignements

Prénom (tel qu'il figure sur le passeport)*

Nom de famille (tel qu'il figure sur le passeport)*

Numéro d'appareil mobile*

+243

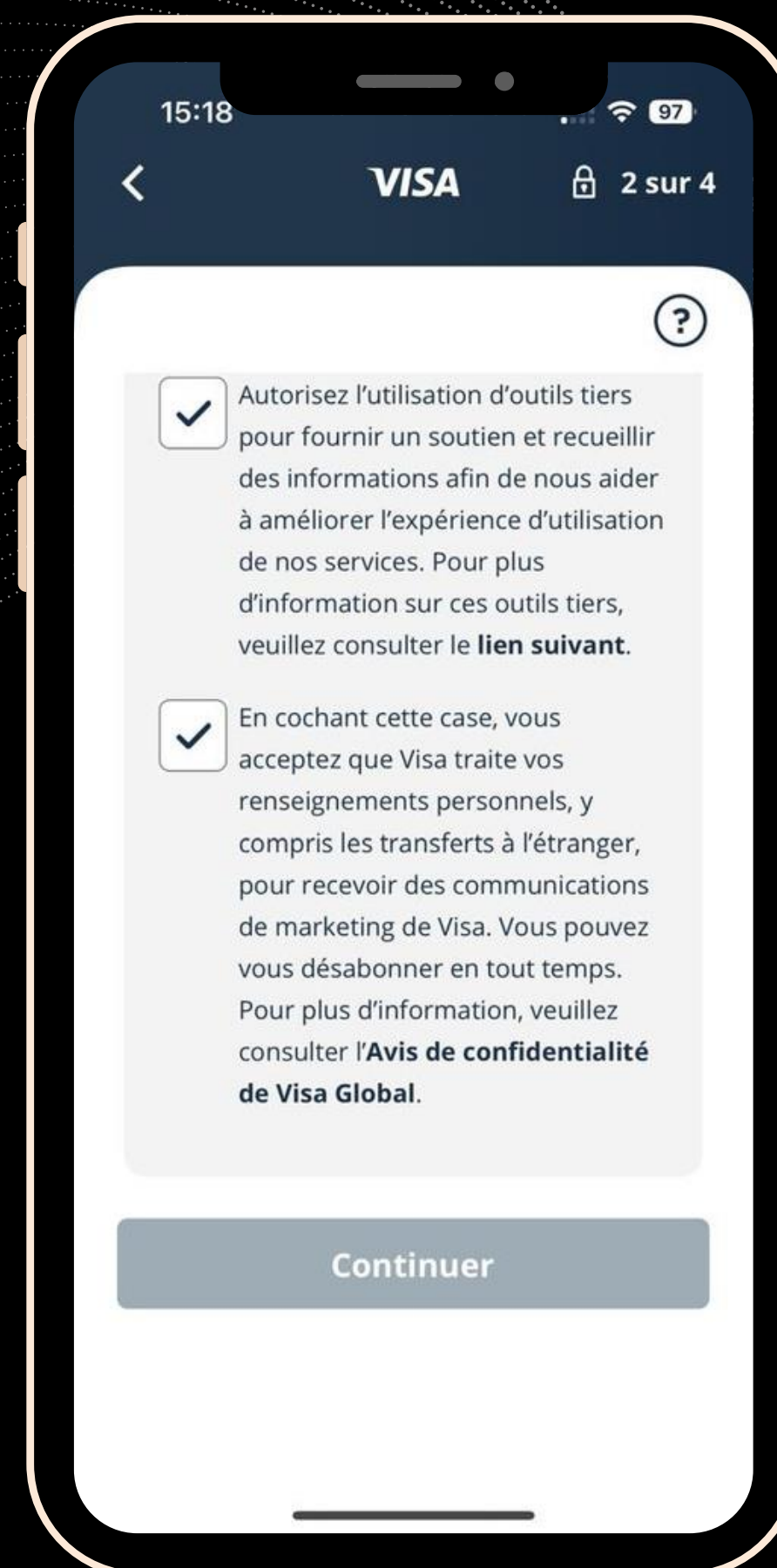
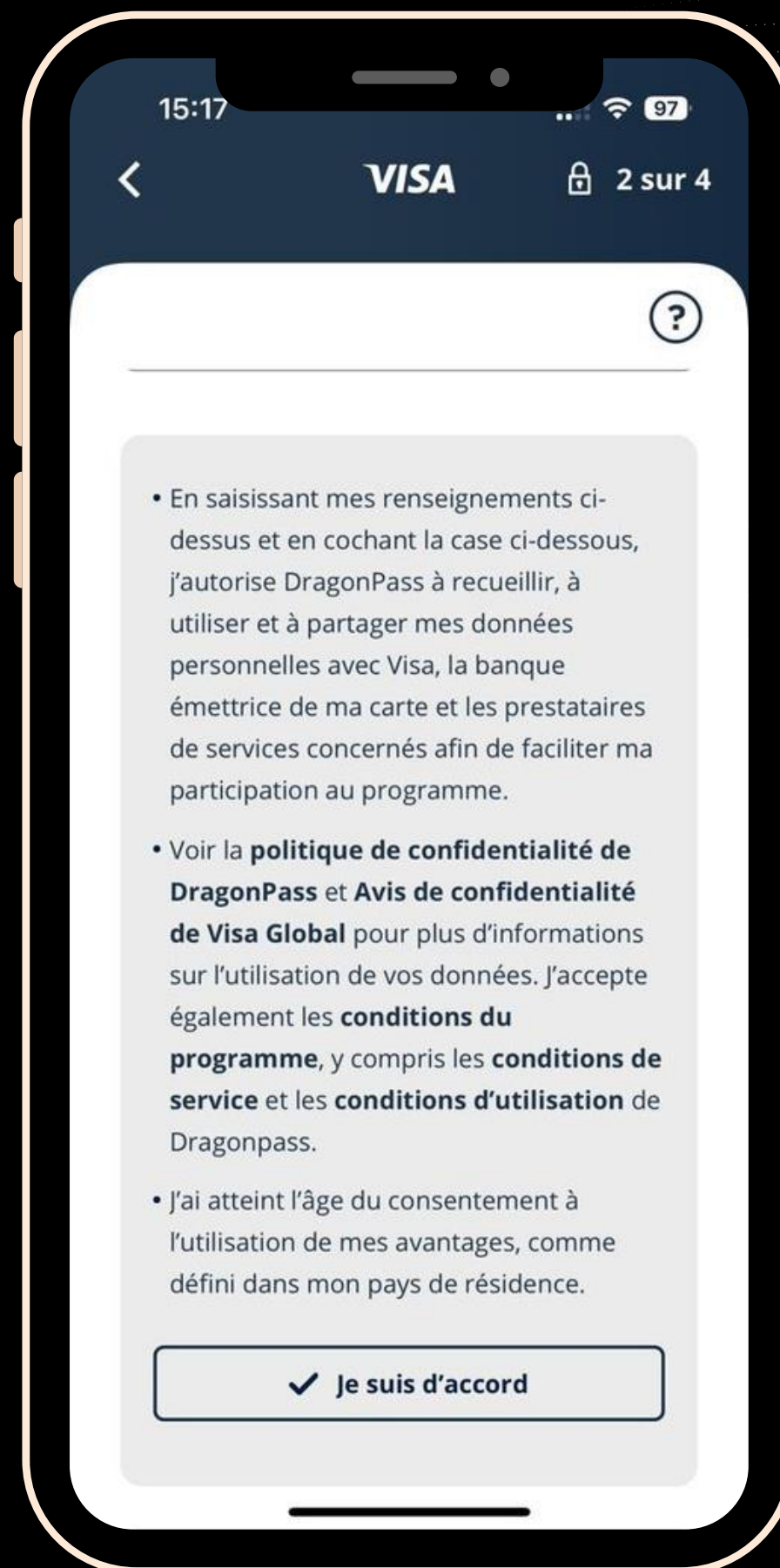
Adresse de courriel*

• En saisissant mes renseignements ci-dessus et en cochant la case ci-dessous, j'autorise DragonPass à recueillir, à utiliser et à partager mes données personnelles avec Visa, la banque émettrice de ma carte et les prestataires

Etape 5

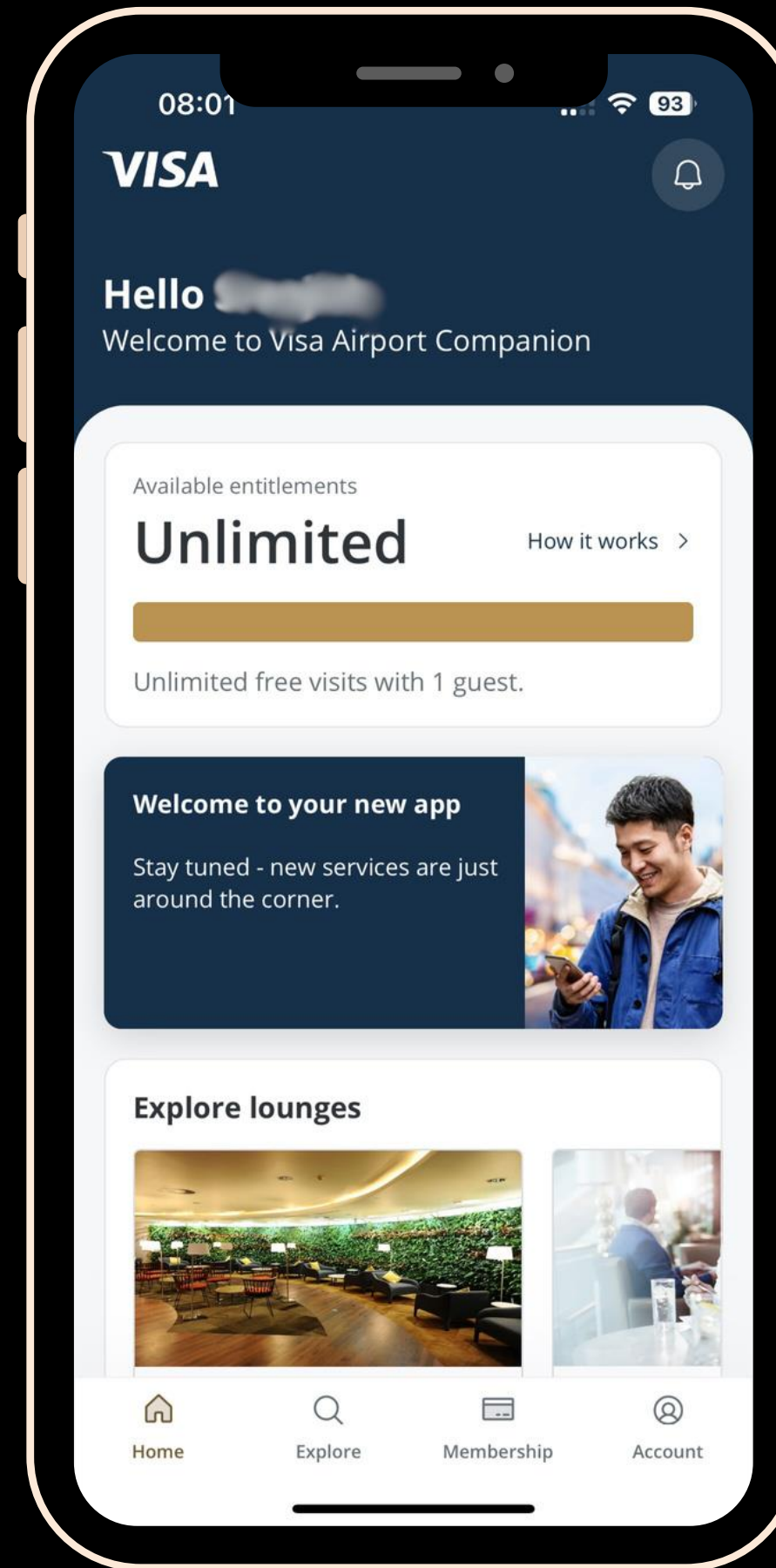
Veillez accepter les termes et conditions en acceptant et cliquez également sur les cases à cocher pour valider la création de l'accès.

Cliquez **Continuer**



Etape 6

Vous avez maintenant terminé le processus. Vous pouvez utiliser cette application en tapant le nom de l'aéroport dans la barre de recherche.





Le carte VISA INFINITE vous permet d'accéder aux Lounges dans plus de 1200 salons dans le monde entier. .

Merci

RAWBANK



Pour Plus de Info



+243 9960 16305



www.rawbank.com



contact@rawbank.cd



12/66 croisment av
Katange et Colonel Lukusa,
Gombe Kinshasa

